

MUNICIPIO DE  
GARCÍA, N.L.



*4to A.G.F./2023*

*2 Anexos Acta de cabildo certificada* Oficio No. PM/MG/002/2024  
*2 y C.D. 2*

García, Nuevo León a 29 de enero de 2024

H. CONGRESO DEL ESTADO DE NUEVO LEÓN  
SEPTUAGÉSIMA SEXTA LEGISLATURA

DIPUTADO MAURO GUERRA VILLARREAL  
PRESIDENTE DEL H. CONGRESO DEL ESTADO  
SEPTUAGÉSIMA SEXTA LEGISLATURA

PRESENTE. -

Con el fin de dar cumplimiento a lo dispuesto en los artículos 33 fracción III, inciso E) de la Ley de Gobierno Municipal del Estado de Nuevo León; 7 y 14 de la Ley de Fiscalización Superior del Estado de Nuevo León, me permito remitir a este Honorable Congreso del Estado, el informe de Avance de Gestión Financiera correspondiente al cuarto Trimestre del ejercicio fiscal 2023, autorizado por el H. Ayuntamiento mediante Acta de Sesión Extraordinaria número 97 de fecha 25 de enero de 2024

Sin otro asunto en particular me despido de usted.

**ATENTAMENTE**

  
C. Carlos Alberto Guevara Garza  
Presidente Municipal de García

  
C. José Ricardo Valadez López  
Secretario de Tesorería, Finanzas y  
Administración Municipal

GARCÍA, N.L.

c.c.p. Archivo



**García**

SOMOS FAMILIA | 2021-2024



# **MUNICIPIO DE GARCÍA, NUEVO LEÓN**

**SECRETARIA DE TESORERÍA, FINANZAS Y  
ADMINISTRACIÓN MUNICIPAL**

**PRESENTACIÓN**

**AVANCE DE GESTIÓN FINANCIERA**

**CUARTO TRIMESTRE**

**EJERCICIO 2023**

**29 DE ENERO DEL 2024**

MUNICIPIO DE GARCÍA, N.L.



NFORME DE INGRESOS Y EGRESOS

DEL 01 DE OCTUBRE AL 31 DE DICIEMBRE 2023

INGRESOS	PERIODO	%	ACUMULADO	%
IMPUESTOS	\$ 134,565,108.54	30.52	484,595,753.43	28.30
DERECHOS	17,622,682.33	4.00	123,060,184.08	7.19
PRODUCTOS	964,207.00	0.22	4,278,685.18	0.25
APROVECHAMIENTOS	4,720,050.78	1.07	30,662,473.71	1.79
PARTICIPACIONES	76,058,270.79	17.25	369,863,291.86	21.60
FONDO DE INFRAESTRUCTURA SOCIAL	4,677,698.10	1.06	46,776,981.00	2.73
FONDO DE FORTALECIMIENTO MUNICIPAL	90,399,383.25	20.50	361,597,533.00	21.11
FONDO DESCENTRALIZADO	3,066,005.60	0.70	16,546,216.80	0.97
OTRAS APORTACIONES	102,203,595.94	23.18	250,060,537.46	14.60
OTROS	6,588,516.19	1.49	25,131,519.54	1.47
<b>TOTAL INGRESOS</b>	<b>\$ 440,865,518.52</b>	<b>100</b>	<b>1,712,573,176.06</b>	<b>100</b>

EGRESOS	PERIODO	%	ACUMULADO	%
ADMINISTRACIÓN PUBLICA	\$ 176,748,543.66	35.54	625,358,898.22	39.09
SERVICIOS COMUNITARIOS	47,357,191.52	9.52	88,706,582.43	5.55
DESARROLLO SOCIAL	17,668,574.94	3.55	65,554,473.83	4.10
SEGURIDAD PUBLICA	809,857.48	0.16	3,660,146.54	0.23
MANTENIMIENTO Y CONSERVACIÓN DE ACTIVOS	41,996,323.64	8.44	131,857,769.09	8.24
ADQUISICIONES	3,954,973.46	0.80	21,450,016.68	1.34
DESARROLLO URBANO Y ECOLOGÍA	1,335,638.50	0.27	62,405,295.20	3.90
FONDO DE INFRAESTRUCTURA SOCIAL	32,685,859.39	6.57	46,776,981.00	2.92
FONDO DE FORTALECIMIENTO MUNICIPAL	128,175,618.05	25.77	361,597,533.00	22.60
OBLIGACIONES FINANCIERAS	7,430,041.87	1.49	30,737,532.98	1.92
OTROS	39,165,516.35	7.88	161,625,564.66	10.10
<b>TOTAL EGRESOS</b>	<b>\$ 497,328,138.86</b>	<b>100</b>	<b>1,599,730,793.63</b>	<b>100</b>

REMANENTE		
RESUMEN ACUMULADO		
SALDO INICIAL AL 01 DE ENERO DE 2023	\$	53,126,024
MOVIMIENTOS AL PATRIMONIO	-	3,039,798,430
MAS INGRESOS		1,712,573,176
MENOS EGRESOS	-	1,599,730,794
<b>SALDO AL 31 DE DICIEMBRE DE 2023</b>	<b>\$</b>	<b>3,205,766,837</b>
INTEGRACIÓN DEL SALDO		
FONDO FIJO	\$	625,000
BANCOS		154,682,389
INVERSIONES		22,231,958
CUENTAS POR COBRAR		1,151,937
OTROS ACTIVOS		3,356,370,013
CUENTAS POR PAGAR	-	329,294,460
<b>SALDO AL 31 DE DICIEMBRE DE 2023</b>	<b>\$</b>	<b>3,205,766,836</b>



C. CARLOS ALBERTO GUEVARA GARZA  
PRESIDENTE MUNICIPAL

C. JOSE RICARDO VALADEZ LOPEZ  
TESORERO MUNICIPAL



DETALLE DE LA DISPONIBILIDAD

DEL 1 DE ENERO DE 2023 AL 31 DE DICIEMBRE DE 2023

<b>ACTIVO</b>			
<b>FONDO FIJO</b>			
FONDO PARA GASTOS MENORES	\$		625,000.00
<b>TOTAL FONDO FIJO</b>	\$		<b>625,000.00</b>
<b>BANCOS</b>			
RECURSOS PROPIOS	\$		101,284,773.88
FONDO DE FORTALECIMIENTO MUNICIPAL			49,919.61
OTROS PROGRAMAS DEL MPIO.			53,347,695.68
<b>TOTAL BANCOS</b>	\$		<b>154,682,389.17</b>
<b>CUENTAS POR COBRAR</b>			
DEUDORES DIVERSOS	\$		222,964.70
GASTOS POR COMPROBAR			489,336.03
DOCUMENTOS POR COBRAR			439,635.86
<b>TOTAL CUENTAS POR COBRAR</b>	\$		<b>1,151,936.59</b>
<b>ACTIVO FIJO</b>			<b>3,356,370,012.73</b>
<b>OTROS ACTIVOS</b>			
FIDEICOMISO	\$		22,231,958.04
FIDEICOMISO BAJIO BANCA AFIRME			5,000.00
<b>TOTAL OTROS ACTIVOS</b>	\$		<b>22,236,958.04</b>
<b>TOTAL ACTIVO</b>	\$		<b>3,535,066,296.53</b>
<b>PASIVO Y PATRIMONIO</b>			
<b>PASIVO</b>			
<b>CUENTAS POR PAGAR</b>			
DEUDA PUBLICA A LARGO PLAZO	\$		57,427,865.77
PASIVOS DIFERIDOS A LARGO PLAZO			24,040,163.00
IMPUESTOS POR PAGAR			69,519,842.54
OTRAS DEDUCCIONES			8,639,843.15
ACREEDORES DIVERSOS			15,302,608.45
PROVEEDORES			117,611,629.27
CUENTAS POR PAGAR LARGO PLAZO			36,752,508.04
<b>TOTAL CUENTAS POR PAGAR</b>	\$		<b>329,294,460.22</b>
<b>TOTAL PASIVO</b>	\$		<b>329,294,460.22</b>
<b>PATRIMONIO</b>			
RESULTADO DEL EJERCICIO	\$		153,124,476.02
RESULTADO DE EJERCICIOS ANTERIORES	+		-198,815,321.58
MOVIMIENTOS AL PATRIMONIO	-		3,251,462,681.83
<b>TOTAL PATRIMONIO</b>	\$		<b>3,205,771,836.27</b>
<b>TOTAL PASIVO MÁS PATRIMONIO</b>	\$		<b>3,535,066,296.49</b>



DETALLE DE LA DISPONIBILIDAD

DEL 1 DE ENERO DE 2023 AL 31 DE DICIEMBRE DE 2023

<b>ACTIVO</b>			
<b>FONDO FIJO</b>			
	FONDO PARA GASTOS MENORES	\$	625,000.00
	<b>TOTAL FONDO FIJO</b>	\$	<b>625,000.00</b>
<b>BANCOS</b>			
	RECURSOS PROPIOS	\$	101,284,773.88
	FONDO DE FORTALECIMIENTO MUNICIPAL		49,919.61
	OTROS PROGRAMAS DEL MPIO.		53,347,695.68
	<b>TOTAL BANCOS</b>	\$	<b>154,682,389.17</b>
<b>CUENTAS POR COBRAR</b>			
	DEUDORES DIVERSOS	\$	222,964.70
	GASTOS POR COMPROBAR		489,336.03
	DOCUMENTOS POR COBRAR		439,635.86
	<b>TOTAL CUENTAS POR COBRAR</b>	\$	<b>1,151,936.59</b>
			<b>3,356,370,012.73</b>
<b>ACTIVO FIJO</b>			
<b>OTROS ACTIVOS</b>			
	FIDEICOMISO	\$	22,231,958.04
	FIDEICOMISO BAJIO BANCA AFIRME		5,000.00
	<b>TOTAL OTROS ACTIVOS</b>	\$	<b>22,236,958.04</b>
		\$	<b>3,535,066,296.53</b>
<b>TOTAL ACTIVO</b>		\$	<b>3,535,066,296.53</b>
<b>PASIVO Y PATRIMONIO</b>			
<b>PASIVO</b>			
<b>CUENTAS POR PAGAR</b>			
	DEUDA PUBLICA A LARGO PLAZO	\$	57,427,865.77
	PASIVOS DIFERIDOS A LARGO PLAZO		24,040,163.00
	IMPUESTOS POR PAGAR		69,519,842.54
	OTRAS DEDUCCIONES		8,639,843.15
	ACREEDORES DIVERSOS		15,302,608.45
	PROVEEDORES		117,611,629.27
	CUENTAS POR PAGAR LARGO PLAZO		36,752,508.04
	<b>TOTAL CUENTAS POR PAGAR</b>	\$	<b>329,294,460.22</b>
	<b>TOTAL PASIVO</b>	\$	<b>329,294,460.22</b>
<b>PATRIMONIO</b>			
	RESULTADO DEL EJERCICIO	\$	153,124,476.02
	RESULTADO DE EJERCICIOS ANTERIORES	+	-198,815,321.58
	MOVIMIENTOS AL PATRIMONIO	-	3,251,462,681.83
	<b>TOTAL PATRIMONIO</b>	\$	<b>3,205,771,836.27</b>
	<b>TOTAL PASIVO MÁS PATRIMONIO</b>	\$	<b>3,535,066,296.49</b>



ACTA NÚMERO 97  
SESIÓN EXTRAORDINARIA  
25 DE ENERO DEL 2024

En la Ciudad de García, Nuevo León, siendo las 15:00 quince horas del día jueves 25 veinticinco de enero del año 2024, dos mil veinticuatro, presentes en la Casa del Ayuntamiento, recinto oficial del Ayuntamiento del Municipio de García Nuevo León, el C. Presidente Municipal, Carlos Alberto Guevara Garza, el C. Secretario del Ayuntamiento, Ismael Garza García, el C. Secretario de Tesorería, Finanzas y Administración Municipal, José Ricardo Valadez López, así como los siguientes miembros del Ayuntamiento:

- |                         |                                    |
|-------------------------|------------------------------------|
| Primera Regidora        | Mariana Lizbeth Vallejo Olivares.  |
| Segundo Regidor         | Placido Antonio Hernández.         |
| Tercera Regidora        | Esmeralda Llanes Martínez.         |
| Cuarto Regidor          | Javier Torres Martínez.            |
| Quinta Regidora         | Esmeralda Concepción Silva Ponce.  |
| Sexto Regidor           | Eroldo Enríquez Terán.             |
| Séptima Regidora        | Fabiola Manuela Cruz Ramírez.      |
| Octavo Regidor          | José Manuel Ledezma Gómez.         |
| Novena Regidora         | María Carolina Flores Rojas.       |
| Décimo Regidor          | Luis Armando Treviño Rosales.      |
| Décima Primera Regidora | Erika del Carmen González Obregón. |
| Décima Segunda Regidora | Cruz Mireya Cardona Hernández.     |
| Síndica Primera         | María Luisa Silva Jaramillo.       |
| Síndico Segundo         | Ernesto Aaron Gutiérrez-Galván.    |

Con la finalidad de llevar a cabo la Sesión Extraordinaria del Ayuntamiento del Municipio de García, Nuevo León, en los términos que señalan los artículos 15, 16, 17, 35 apartado A fracción III, 35 apartado B fracción IV, 36 Fracción IV, 37 Fracción III Inciso D), 44 Fracción II, 45, 46, 47, 48, 49, y, demás aplicables de la Ley de Gobierno Municipal del Estado de Nuevo León, así como los artículos 33, 34, 35, 36 fracción II demás relativos y aplicables del Reglamento Interior del Ayuntamiento del Municipio de García, Nuevo León, de acuerdo con la convocatoria que se les hizo llegar con el siguiente orden del día:

- I. Pase de lista de asistencia, verificación de quórum legal y en su caso instalación y apertura de la sesión.
- II. Lectura y aprobación en su caso del orden del día.

Hoja 1 de 15 Del Acta 97 de fecha 25 de enero del 2024.

*Ernesto Aaron Gutiérrez-Galván*  
*Fabiola Cruz Ramírez*  
*Ernesto Aaron Gutiérrez-Galván*

*[Handwritten signatures]*

*[Handwritten signature]*

*[Handwritten signature]*

*[Handwritten signature]*

*[Handwritten signature]*

*[Handwritten signature]*



- III. Presentación del informe mensual contable y financiero correspondiente al mes de diciembre del año 2023, por parte de la Secretaría de la Tesorería, Finanzas y Administración Municipal, revisado y presentado al Ayuntamiento por parte del Sindico Primero, en cumplimiento a lo dispuesto por los artículos 100 fracción XIX y 37 fracción I, inciso "d" de la Ley de Gobierno Municipal del Estado de Nuevo León.
- IV. Aprobación del Informe de Avance de Gestión Financiera del Cuarto Trimestre del ejercicio fiscal 2023, presentado por el C. Secretario de la Tesorería, Finanzas y Administración Municipal, José Ricardo Valadez López, conforme al Dictamen emitido por la Comisión de Hacienda Municipal.
- V. Clausura de la sesión.

En uso de la palabra el C. Presidente Municipal, Carlos Alberto Guevara Garza, da la bienvenida a la presente sesión extraordinaria del Ayuntamiento, acto seguido procede a desahogar el primer punto del orden del día. Inmediatamente instruye al C. Secretario del Ayuntamiento, Ismael Garza García, pasar lista de asistencia. Acto Seguido y por instrucciones del C. Presidente Municipal, Carlos Alberto Guevara Garza; el C. Secretario del Ayuntamiento, Ismael Garza García, procede a tomar lista de asistencia validando la presencia de 12 - doce Regidores y 02 - dos síndicos, según el listado de los miembros del Ayuntamiento antes citado, así mismo, se encuentra presente el C. Presidente Municipal, Carlos Alberto Guevara Garza, el C. Secretario de Tesorería, Finanzas y Administración Municipal, José Ricardo Valadez López y el C. Secretario del Ayuntamiento, Ismael Garza García, por lo que se valida la existencia del quórum legal. Acto seguido se declara instalada la sesión por parte del C. Presidente Municipal, Carlos Alberto Guevara Garza, y por consiguiente serán válidos los acuerdos tomados. Se da por agotado el primer punto del orden del día.

En el desarrollo del segundo punto del orden del día y en virtud de que existe quórum legal el C. Presidente Municipal, Carlos Alberto Guevara Garza, solicita al C. Secretario del Ayuntamiento, Ismael Garza García, lo asista dando lectura al orden del día, acto seguido, por instrucciones del C. Presidente Municipal, Carlos Alberto Guevara Garza, el C. Secretario del Ayuntamiento, Ismael Garza García, procede a dar lectura al orden del día. Acto seguido, al término de la lectura del orden del día y al no existir intervenciones al respecto por parte de los miembros del Ayuntamiento presentes, el C. Presidente Municipal, Carlos Alberto Guevara Garza, instruye al C. Secretario del Ayuntamiento, Ismael Garza García, ponga a consideración de los miembros del Ayuntamiento para su aprobación el orden del día; acto continuo por instrucciones del C. Presidente Municipal, Carlos Alberto Guevara Garza, el C. Secretario del Ayuntamiento, Ismael Garza García, pone a consideración de los miembros del Ayuntamiento para su aprobación el orden del día.

Esmeralda Silvo

GARCÍA, NUEVO LEÓN  
SESION 2023-2024  
AYUNTAMIENTO

Handwritten signature

Handwritten signature

Handwritten signature

Handwritten signature

Handwritten signature

Handwritten signature

Handwritten signature



Recogiendo el sentido de la votación, el cual da como resultado la aprobación por unanimidad de votos a favor por parte de los miembros del Ayuntamiento presentes y se da por agotado el presente punto del orden del día.

En el desarrollo del tercer punto del orden del día relativo a la Presentación del informe mensual contable y financiero correspondiente al mes de diciembre del año 2023, por parte de la Secretaría de la Tesorería, Finanzas y Administración Municipal, revisado y presentado al Ayuntamiento por parte del Sindico Primero, en cumplimiento a lo dispuesto por los artículos 100 fracción XIX y 37 fracción I, inciso "d" de la Ley de Gobierno Municipal del Estado de Nuevo León. Acto continuo el C. Secretario de Tesorería, Finanzas y Administración Municipal José Ricardo Valadez López, procede a rendir su informe, mismo que se adjunta a la presente Acta identificado como Anexo I, que hace consistir en lo siguiente:



SECRETARÍA DE TESORERÍA, FINANZAS Y ADMINISTRACIÓN MUNICIPAL  
GOBIERNO MUNICIPAL DE NUEVO LEÓN  
2021-2024

Rubro	Importe Mensual	%
IMPUESTOS	70,739,226.23	0.40
DERECHOS	8,134,117.68	0.05
PRODUCTOS	332,860.00	0.00
APROVECHAMIENTOS	1,078,577.41	0.01
PARTICIPACIONES	25,644,908.54	0.15
FONDO PARA EL FORTALECIMIENTO MUNICIPAL	30,133,127.75	0.17
FONDO DESCENTRALIZADO	1,041,543.71	0.01
OTRAS APORTACIONES	36,587,198.83	0.21
OTROS (Intereses, Devoluciones de nomina)	1,605,117.77	0.01
<b>Total del mes de Diciembre</b>	<b>175,296,677.92</b>	<b>100.00%</b>

*Esmeralda Silva*

*CRUZ RAMIREZ Fabiola*


*[Handwritten signature]*

*[Handwritten signature]*


*[Handwritten signature]*

Hoja 3 de 15 Del Acta 97 de fecha 25 de enero del 2024.





Concepto	Importe Mensual	%
ADMINISTRACION PUBLICA	66,329,478	0.30
SERVICIOS COMUNITARIOS	23,266,999	0.11
DESARROLLO SOCIAL	6,827,157	0.03
SEGURIDAD PUBLICA	467,648	0.00
MANTENIMIENTO Y CONSERVACION DE ACTIVOS	16,551,952	0.08
ADQUISICIONES	1,780,386	0.01
DESARROLLO URBANO Y ECOLOGIA	1,102,515	0.01
FONDO DE INFRAESTRUCTURA SOCIAL	20,444,980	0.09
FONDO DE FORTALECIMIENTO MUNICIPAL	59,931,139	0.27
OBLIGACIONES FINANCIERAS	2,709,606	0.01
OTROS (Alerta de Genero, Fondo de Desarrollo Municipal, Fondo de Seguridad, Fondo de Ultracrecimiento)	20,617,993	0.09
<b>Total del mes de Diciembre</b>	<b>220,029,853</b>	<b>100.00</b>


  
 Esmelda Silva  
 GOBIERNO DEL ESTADO DE COAHUILA DE ZARAGOZA  
 GOBIERNO MUNICIPAL DE GARCÍA  
 SECRETARÍA DE FINANZAS Y ADMINISTRACIÓN MUNICIPAL

Se da por agotado el presente punto del orden del día.

En el desarrollo del cuarto punto del orden del día, relativo a la Aprobación del Informe de Avance de Gestión Financiera del Cuarto Trimestre del ejercicio fiscal 2023, presentado por el C. Secretario de la Tesorería, Finanzas y Administración Municipal, José Ricardo Valadez López, conforme al Dictamen emitido por la Comisión de Hacienda Municipal, documento que forma parte de la presente acta identificado como Anexo II. Acto continuo el C. Presidente Municipal, Carlos Alberto Guevara Garza, otorga el uso de la voz a la C. Síndica Primera, María Luisa Silva Jaramillo, misma que preside la Comisión de Hacienda Municipal, quien antes de dar lectura al dictamen respecto del Informe de Avance de gestión financiera correspondiente al cuarto Trimestre del ejercicio fiscal 2023, otorga el uso de la voz al C. Secretario de la Tesorería, Finanzas y Administración Municipal, José Ricardo Valadez López, quien asistió a esta comisión para la formulación del presente dictamen con motivo de presentar el informe de Avance de Gestión Financiera del Cuarto Trimestre del ejercicio fiscal 2023, mismo que se adjunta a la presente acta identificado como Anexo III, y que hace consistir en lo siguiente:

Esmelda Silva  
 Nam. 1/2  
 Fabiola

Cruz



Rubro	Importe	%
IMPUESTOS	134,565,108.54	0.31
DERECHOS	17,622,682.33	0.04
PRODUCTOS	964,207.00	0.00
APROVECHAMIENTOS	4,720,050.78	0.01
PARTICIPACIONES	76,058,270.79	0.17
FONDO DE INFRAESTRUCTURA SOCIAL	4,677,698.10	0.01
FONDO PARA EL FORTALECIMIENTO MUNICIPAL	90,399,383.25	0.21
FONDO DESCENTRALIZADO	3,066,005.60	0.01
OTRAS APORTACIONES	102,203,595.94	0.23
OTROS (Intereses, Devoluciones de nomina, abanderamiento, tarjetones)	6,588,516.19	0.01
<b>Total de Octubre a Diciembre</b>	<b>440,865,518.52</b>	<b>100.00%</b>

*Handwritten notes:*  
 Fabiola  
 Ramirez  
 Fabiola

*Handwritten signature*



Concepto	Importe	%
ADMINISTRACION PUBLICA	176,748,543.66	0.36
SERVICIOS COMUNITARIOS	47,357,191.52	0.10
DESARROLLO SOCIAL	17,668,574.94	0.04
SEGURIDAD PUBLICA Y VIALIDAD	809,857.48	0.00
MANTENIMIENTO Y CONSERVACION DE ACTIVOS	41,996,323.64	0.08
ADQUISICIONES	3,954,973.46	0.01
DESARROLLO URBANO Y ECOLOGIA	1,335,638.50	0.00
FONDO DE INFRAESTRUCTURA SOCIAL	32,685,859.39	0.07
FONDO DE FORTALECIMIENTO MUNICIPAL	128,175,618.05	0.26
PAGO DE OBLIGACIONES	7,430,041.87	0.01
OTROS	39,165,516.35	0.08
<b>Total de Octubre a Diciembre</b>	<b>497,328,138.86</b>	<b>100.00</b>

*Handwritten notes:*  
 Esmeralda Silva

*Handwritten notes:*  
 Cruz  
 [Signature]

Acto continuo y al término del informe, el C. Secretario de la Tesorería, Finanzas y Administración Municipal, José Ricardo Valadez López, otorga el uso de la voz a la C. Síndica Primera, María Luisa Silva Jaramillo, quien preside la Comisión de Hacienda



Municipal; Acto seguido y al no existir intervenciones por parte de los miembros del Ayuntamiento presentes, la C. Síndica Primera, María Luisa Silva Jaramillo, solicita la dispensa de la lectura al dictamen mismo que se circuló con anticipación a esta sesión, para remitirse a la lectura de los acuerdos que serán sometidos a votación del pleno, por lo cual solicita al C. Secretario del Ayuntamiento, proponga la petición a los miembros del Ayuntamiento y de no existir inconveniente la someta a votación del pleno.

Acto continuo a solicitud de la petición de la Sindica Primera, C. María Luisa Silva Jaramillo, el C. Secretario del Ayuntamiento, Ismael Garza García, da el uso de la voz a los miembros del Ayuntamiento y al no existir intervenciones al respecto por parte de los miembros del Ayuntamiento sobre la solicitud de la C. Síndica Primera María Luisa Silva Jaramillo, somete a votación de los miembros del Ayuntamiento, dicha solicitud, recogiendo el sentido de la votación, dando como resultado la aprobación por unanimidad de votos a favor de la dispensa de la lectura del dictamen que se hace consistir en lo siguiente :

**Ayuntamiento del Municipio de García, Nuevo León**  
**Período Constitucional de Gobierno 2021-2024**  
**Presente.-**

Los integrantes de la Comisión de Hacienda Municipal, con fundamento en lo dispuesto por los artículos 36 fracciones III y V, 37 fracciones I, inciso a) y III inciso b) 38, 40 fracción II, 43 y demás relativos y aplicables de Ley de Gobierno Municipal del Estado de Nuevo León; 59, 60, 66 fracción II, 70, 73 y demás relativos y aplicables del Reglamento Interior del Ayuntamiento del Municipio de García, Nuevo León, nos permitimos presentar y poner a consideración de este Ayuntamiento el Dictamen respecto del Informe de Avance de Gestión Financiera correspondiente al Cuarto trimestre del ejercicio fiscal 2023, conforme a lo siguiente:

**ANTECEDENTES**

1. Que el artículo 33, fracción III inciso e) de la Ley de Gobierno Municipal del Estado de Nuevo León, establece como atribución del Ayuntamiento, en Materia de Hacienda Pública Municipal, la obligación de enviar cada trimestre al Congreso del Estado los Informes de Avance de Gestión Financiera de conformidad con la Ley.
2. Que el artículo 2 fracción XII de la Ley de Fiscalización Superior del Estado de Nuevo León, establece que el Informe de Avance de Gestión Financiera es el

Hoja 6 de 15 Del Acta 97 de fecha 25 de enero del 2024.

*Handwritten notes and signatures on the right margin:*  
 Fabiola  
 Garza  
 María Luisa Silva  
 Esmeralda Silva

*Handwritten notes and signatures on the left margin:*  
 GARCÍA, NUEVO LEÓN  
 COMISIÓN DE HACIENDA MUNICIPAL  
 Esmeralda Silva



informe trimestral que rinden los Entes Públicos al Congreso en los términos del artículo 145 y 150 de la Ley de Administración Financiera del Estado de Nuevo León, 97 fracción XIII de la Constitución Política del Estado de Nuevo León, 80 fracción II de la Ley Orgánica del Poder Legislativo, sobre las cuentas de origen y aplicación de los recursos públicos; que incluye los ingresos percibidos, el ejercicio de los programas previstos en la Ley de Egresos y los saldos del crédito público autorizado por el Congreso. Forman parte integrante de la cuenta pública anual, se remiten por el Congreso para el análisis respectivo por parte de la Auditoría Superior del Estado y que fiscalice en forma posterior a la conclusión de los procesos, a partir de la presentación del Informe Anual de Cuenta Pública, conforme a los principios de posterioridad, anualidad, legalidad, definitividad, universalidad, imparcialidad y confiabilidad.

El Informe de Avance de Gestión Financiera comprenderá los períodos de enero a marzo, de abril a junio, de julio a septiembre y de octubre a diciembre y deberá presentarse a más tardar el último día hábil del mes inmediato posterior al período que corresponda.

3. Que derivado del punto 1 y 2 que anteceden el Secretario de Tesorería, Finanzas y Administración Municipal, presentó a los integrantes del Ayuntamiento, el Informe de Avance de Gestión Financiera y anexos, correspondiente al Cuarto trimestre del ejercicio fiscal 2023, para que a su vez, sea presentado a este Ayuntamiento, en cumplimiento a lo establecido en el artículo 33, Fracción III inciso e) y j) de la Ley de Gobierno Municipal del Estado de Nuevo León.

Por lo anterior, y

## CONSIDERANDO

**PRIMERO.-** Que por disposición de los artículos 38, 40 fracción II, de la Ley de Gobierno Municipal del Estado de Nuevo León, la Comisión de Hacienda Municipal, es de las comisiones que forman parte del Ayuntamiento como un órgano de estudio y dictamen, que auspicia en la mejor ejecución de los programas de obras y servicios, que estudia y propone al Ayuntamiento los proyectos de solución a los problemas de su conocimiento, a efecto de atender las ramas de Gobierno y de la Administración Pública Municipal, que está facultada para la elaboración y presentación del presente dictamen con fundamento en lo establecido en los artículos 36, fracciones III y V, 37, fracciones I,

Hoja 7 de 15 Del Acta 97 de fecha 25 de enero del 2024.



inciso a), y III, inciso b), 38, 40 fracción II, 42 y 43 de la Ley de Gobierno Municipal del Estado de Nuevo León.

**SEGUNDO.-** Que el presente dictamen tiene su base legal en lo establecido en los artículos 33, fracción III, incisos e), i) y j), 66, fracciones III y V, y 100, fracción IV, de la Ley de Gobierno Municipal del Estado de Nuevo León; artículos 2, fracción XII, 7, 10 y 14 de la Ley de Fiscalización Superior del Estado de Nuevo León; y artículo sexto de la Ley de Ingresos de los Municipios del Estado de Nuevo León para el año 2022.

**TERCERO. -** Que esta Comisión procedió al estudio, análisis y revisión del Informe de Avance de Gestión Financiera correspondiente al Cuarto trimestre del ejercicio fiscal 2023, consistiendo el informe en cuanto a ingresos y egresos en lo siguiente:

### INFORME DE INGRESOS Y EGRESOS DEL MES 4TO TRIMESTRE DE 2023

INGRESOS	PERIODO OCT-DIC 23	%	ACUMULADO	%
IMPUESTOS	\$ 134,565,108.54	30.52	484,595,753.43	28.30
DERECHOS	17,622,682.33	4.00	123,060,184.08	7.19
PRODUCTOS	964,207.00	0.22	4,278,685.18	0.25
APROVECHAMIENTOS	4,720,050.78	1.07	30,662,473.71	1.79
PARTICIPACIONES	76,058,270.79	17.25	369,863,291.86	21.60
FONDO DE INFRAESTRUCTURA SOCIAL	4,677,698.10	1.06	46,776,981.00	2.73
FONDO DE FORTALECIMIENTO MUNICIPAL	90,399,383.25	20.50	361,597,533.00	21.11
FONDO DESCENTRALIZADO	3,066,005.60	0.70	16,546,216.80	0.97
OTRAS APORTACIONES	102,203,595.94	23.18	250,060,537.46	14.60
OTROS	6,588,516.19	1.49	25,131,519.54	1.47
<b>TOTAL INGRESOS</b>	<b>\$ 440,865,518.52</b>	<b>100</b>	<b>1,712,573,176.06</b>	<b>100</b>

EGRESOS	PERIODO OCT-DIC 23	%	ACUMULADO	%
ADMINISTRACIÓN PÚBLICA	\$ 176,748,543.66	35.54	625,358,898.22	39.09
SERVICIOS COMUNITARIOS	47,357,191.52	9.52	88,706,582.43	5.55
DESARROLLO SOCIAL	17,668,574.94	3.55	65,554,473.83	4.10
SEGURIDAD PÚBLICA	809,857.48	0.16	3,660,146.54	0.23
MANTENIMIENTO Y CONSERVACIÓN DE ACTIVOS	41,996,323.64	8.44	131,857,769.09	8.24
ADQUISICIONES	3,954,973.46	0.80	21,450,016.68	1.34

Hoja 8 de 15 Del Acta 97 de fecha 25 de enero del 2024.



DESARROLLO URBANO Y ECOLOGÍA	1,335,638.50	0.27	62,405,295.20	3.90
FONDO DE INFRAESTRUCTURA SOCIAL	32,685,859.39	6.57	46,776,981.00	2.92
FONDO DE FORTALECIMIENTO MUNICIPAL	128,175,618.05	25.77	361,597,533.00	22.60
OBLIGACIONES FINANCIERAS	7,430,041.87	1.49	30,737,532.98	1.92
OTROS	39,165,516.35	7.88	161,625,564.66	10.10
<b>TOTAL EGRESOS</b>	<b>\$ 497,328,138.86</b>	<b>100</b>	<b>1,599,730,793.63</b>	<b>100</b>

**REMANENTE**

-56,462,620.34

112,842,382.43

**RESUMEN ACUMULADO**

SALDO INICIAL AL 01 DE ENERO DE 2023	\$ 53,126,024
MOVIMIENTOS AL PATRIMONIO	- 3,039,798,430
MAS INGRESOS	1,712,573,176
MENOS EGRESOS	- 1,599,730,794
<b>SALDO AL 31 DE DICIEMBRE DE 2023</b>	<b>\$ 3,205,766,837</b>

MUNICIPIO DE NUEVO LEÓN  
PERIODO 2021-2024  
AYUNTAMIENTO

INTEGRACIÓN DEL SALDO	
CAJAS RECAUDACIONES	\$ 0
FONDO FIJO	625,000
BANCOS	154,682,389
INVERSIONES	22,231,958
CUENTAS POR COBRAR	1,151,937
OTROS ACTIVOS	3,356,370,013
CUENTAS POR PAGAR	- 329,294,460
<b>SALDO AL 31 DE DICIEMBRE DE 2023</b>	<b>\$ 3,205,766,836</b>

Por lo anteriormente expuesto y fundado, esta Comisión de Hacienda Municipal, somete a consideración de este órgano colegiado la aprobación de los siguientes:

**ACUERDOS**

Hoja 9 de 15 Del Acta 97 de fecha 23 de enero del 2024.

Man. Vrz  
Fabola

Car  
E  
E

Esmeralda Silva

maule

cuyle



**PRIMERO.** Se aprueba el informe de Avance de Gestión Financiera del Cuarto trimestre del ejercicio fiscal 2023, así como sus anexos, consistiendo el informe en cuanto a ingresos y egresos en lo siguiente:

**INFORME DE INGRESOS Y EGRESOS  
DEL MES 4TO TRIMESTRE DE 2023**

INGRESOS	PERIODO OCT-DIC 23	%	ACUMULADO	%
IMPUESTOS	\$ 134,565,108.54	30.52	484,595,753.43	28.30
DERECHOS	17,622,682.33	4.00	123,060,184.08	7.19
PRODUCTOS	964,207.00	0.22	4,278,685.18	0.25
APROVECHAMIENTOS	4,720,050.78	1.07	30,662,473.71	1.79
PARTICIPACIONES	76,058,270.79	17.25	369,863,291.86	21.60
FONDO DE INFRAESTRUCTURA SOCIAL	4,677,698.10	1.06	46,776,981.00	2.73
FONDO DE FORTALECIMIENTO MUNICIPAL	90,399,383.25	20.50	361,597,533.00	21.11
FONDO DESCENTRALIZADO	3,066,005.60	0.70	16,546,216.80	0.97
OTRAS APORTACIONES	102,203,595.94	23.18	250,060,537.46	14.60
OTROS	6,588,516.19	1.49	25,131,519.54	1.47
<b>TOTAL INGRESOS</b>	<b>\$ 440,865,518.52</b>	<b>100</b>	<b>1,712,573,176.06</b>	<b>100</b>

GARCÍA, NUEVO LEÓN  
RACION 2021-2024  
DEL AYUNTAMIENTO

EGRESOS	PERIODO OCT-DIC 23	%	ACUMULADO	%
ADMINISTRACIÓN PÚBLICA	\$ 176,748,543.66	35.54	625,358,898.22	39.09
SERVICIOS COMUNITARIOS	47,357,191.52	9.52	88,706,582.43	5.55
DESARROLLO SOCIAL	17,668,574.94	3.55	65,554,473.83	4.10
SEGURIDAD PÚBLICA	809,857.48	0.16	3,660,146.54	0.23
MANTENIMIENTO Y CONSERVACIÓN DE ACTIVOS	41,996,323.64	8.44	131,857,769.09	8.24
ADQUISICIONES	3,954,973.46	0.80	21,450,016.68	1.34
DESARROLLO URBANO Y ECOLOGÍA	1,335,638.50	0.27	62,405,295.20	3.90
FONDO DE INFRAESTRUCTURA SOCIAL	32,685,859.39	6.57	46,776,981.00	2.92
FONDO DE FORTALECIMIENTO MUNICIPAL	128,175,618.05	25.77	361,597,533.00	22.60
OBLIGACIONES FINANCIERAS	7,430,041.87	1.49	30,737,532.98	1.92
OTROS	39,165,516.35	7.88	161,625,564.66	10.10
<b>TOTAL EGRESOS</b>	<b>\$ 497,328,138.86</b>	<b>100</b>	<b>1,599,730,793.63</b>	<b>100</b>

REMANENTE

-56,462,620.34

112,842,382.43

Hoja 10 de 15 Del Acta 97 de fecha 25 de enero del 2024.

*Carla Ramirez Fabiola*

*Esmeralda Silva*

*[Handwritten signatures]*



RESUMEN ACUMULADO	
SALDO INICIAL AL 01 DE ENERO DE 2023	\$ 53,126,024
MOVIMIENTOS AL PATRIMONIO	- 3,039,798,430
MAS INGRESOS	1,712,573,176
MENOS EGRESOS	- 1,599,730,794
<b>SALDO AL 31 DE DICIEMBRE DE 2023</b>	<b>\$ 3,205,766,837</b>

INTEGRACIÓN DEL SALDO	
CAJAS RECAUDACIONES	\$ 0
FONDO FIJO	625,000
BANCOS	154,682,389
INVERSIONES	22,231,958
CUENTAS POR COBRAR	1,151,937
OTROS ACTIVOS	3,356,370,013
CUENTAS POR PAGAR	- 329,294,460
<b>SALDO AL 31 DE DICIEMBRE DE 2023</b>	<b>\$ 3,205,766,836</b>

SECRETARÍA DE ADMINISTRACIÓN  
 AYUNTAMIENTO

**SEGUNDO.** Envíese el informe de Avance de Gestión Financiera del Cuarto trimestre del ejercicio fiscal 2023, al Congreso del Estado de Nuevo León.

**TERCERO.** Envíese el Informe de Avance de Gestión Financiera del Cuarto trimestre del ejercicio fiscal 2023, al Periódico Oficial del Estado de Nuevo León, para su publicación.

Así lo acuerdan y firman los integrantes de la Comisión de Hacienda del Ayuntamiento del Municipio de García, Nuevo León, presidente, Síndica Primera María Luisa Silva Jaramillo, A FAVOR, secretario, Tercera Regidora Esmeralda Llanes Martínez, A FAVOR, Vocal, Décimo Regidor Luis Armando Treviño Rosales, A FAVOR, a los 22 veintidós días del mes de Enero del año 2024 dos mil veinticuatro.

.....Rubricas.....

Acto seguido la C. Síndica Primera, María Luisa Silva Jaramillo, da lectura de los acuerdos y al término de la lectura, al no existir dudas, aclaraciones o intervenciones por parte de los

Hoja 11 de 15 Del Acta 97 de fecha 25 de Enero del 2024.

Esmeralda Silva

Cuz Rem. r-2  
 Fabiola  
 Pablo Et





miembros del Ayuntamiento presentes, otorga el uso de la voz al C. Presidente Municipal, Carlos Alberto Guevara Garza.

Acto continuo interviene el C. Presidente Municipal, Carlos Alberto Guevara Garza, quien al no existir intervenciones por parte de los miembros del Ayuntamiento presentes instruye al C. Secretario del Ayuntamiento, Ismael Garza García, para que someta a votación de los miembros del Ayuntamiento los acuerdos del dictamen de la Comisión de Hacienda Municipal.

Acto continuo interviene el C. Secretario del Ayuntamiento Ismael Garza García, quien por instrucciones del C. Presidente Municipal, Carlos Alberto Guevara Garza, somete a votación los acuerdos del Dictamen de Hacienda Municipal, recogiendo el sentido de la votación dando como resultado la aprobación por unanimidad de votos a favor por parte de los miembros del Ayuntamiento presentes, de los siguientes:

### ACUERDOS

**PRIMERO.** Se aprueba el informe de Avance de Gestión Financiera del Cuarto trimestre del ejercicio fiscal 2023, así como sus anexos, consistiendo el informe en cuanto a ingresos y egresos en lo siguiente:

#### INFORME DE INGRESOS Y EGRESOS DEL MES 4TO TRIMESTRE DE 2023

INGRESOS	PERIODO OCT-DIC 23	%	ACUMULADO	%
IMPUESTOS	\$ 134,565,108.54	30.52	484,595,753.43	28.30
DERECHOS	17,622,682.33	4.00	123,060,184.08	7.19
PRODUCTOS	964,207.00	0.22	4,278,685.18	0.25
APROVECHAMIENTOS	4,720,050.78	1.07	30,662,473.71	1.79
PARTICIPACIONES	76,058,270.79	17.25	369,863,291.86	21.60
FONDO DE INFRAESTRUCTURA SOCIAL	4,677,698.10	1.06	46,776,981.00	2.73
FONDO DE FORTALECIMIENTO MUNICIPAL	90,399,383.25	20.50	361,597,533.00	21.11
FONDO DESCENTRALIZADO	3,066,005.60	0.70	16,546,216.80	0.97
OTRAS APORTACIONES	102,203,595.94	23.18	250,060,537.46	14.60
OTROS	6,588,516.19	1.49	25,131,519.54	1.47
<b>TOTAL INGRESOS</b>	<b>\$ 440,865,518.52</b>	<b>100</b>	<b>1,712,573,176.06</b>	<b>100</b>

GOBIERNO MUNICIPAL  
GARCÍA, NUEVO LEÓN  
2021-2024  
AYUNTAMIENTO

Emeralda Silvo

Hoja 12 de 15 Del Acta 97 de fecha 25 de enero del 2024.

Handwritten notes and signatures on the right margin, including "Namir", "Fabiana", "Cruz", and "Fabio".



EGRESOS	PERIODO OCT-DIC 23	%	ACUMULADO	%
ADMINISTRACIÓN PÚBLICA	\$ 176,748,543.66	35.54	625,358,898.22	39.09
SERVICIOS COMUNITARIOS	47,357,191.52	9.52	88,706,582.43	5.55
DESARROLLO SOCIAL	17,668,574.94	3.55	65,554,473.83	4.10
SEGURIDAD PÚBLICA	809,857.48	0.16	3,660,146.54	0.23
MANTENIMIENTO Y CONSERVACIÓN DE ACTIVOS	41,996,323.64	8.44	131,857,769.09	8.24
ADQUISICIONES	3,954,973.46	0.80	21,450,016.68	1.34
DESARROLLO URBANO Y ECOLOGÍA	1,335,638.50	0.27	62,405,295.20	3.90
FONDO DE INFRAESTRUCTURA SOCIAL	32,685,859.39	6.57	46,776,981.00	2.92
FONDO DE FORTALECIMIENTO MUNICIPAL	128,175,618.05	25.77	361,597,533.00	22.60
OBLIGACIONES FINANCIERAS	7,430,041.87	1.49	30,737,532.98	1.92
OTROS	39,165,516.35	7.88	161,625,564.66	10.10
<b>TOTAL EGRESOS</b>	<b>\$ 497,328,138.86</b>	<b>100</b>	<b>1,599,730,793.63</b>	<b>100</b>
<b>REMANENTE</b>	<b>-56,462,620.34</b>		<b>112,842,382.43</b>	

*Handwritten signature*

*Handwritten text: cve Remite Fabrica*

### RESUMEN ACUMULADO

SALDO INICIAL AL 01 DE ENERO DE 2023	\$ 53,126,024
MOVIMIENTOS AL PATRIMONIO	- 3,039,798,430
MÁS INGRESOS	1,712,573,176
MENOS EGRESOS	- 1,599,730,794
<b>SALDO AL 31 DE DICIEMBRE DE 2023</b>	<b>\$ 3,205,766,837</b>

*Handwritten signature*

*Handwritten text: Remite*

### INTEGRACIÓN DEL SALDO

CAJAS RECAUDACIONES	\$ 0
FONDO FIJO	625,000
BANCOS	154,682,389
INVERSIONES	22,231,958
CUENTAS POR COBRAR	1,151,937
OTROS ACTIVOS	3,356,370,013
CUENTAS POR PAGAR	- 329,294,460
<b>SALDO AL 31 DE DICIEMBRE DE 2023</b>	<b>\$ 3,205,766,836</b>

**SEGUNDO.** Envíese el informe de Avance de Gestión Financiera del Cuarto trimestre del ejercicio fiscal 2023, al Congreso del Estado de Nuevo León.

Hoja 13 de 15 Del Acta 97 de fecha 25 de enero del 2024.



**TERCERO.** Envíese el Informe de Avance de Gestión Financiera del Cuarto trimestre del ejercicio fiscal 2023, al Periódico Oficial del Estado de Nuevo León, para su publicación.

Se da por agotado el presente punto del orden del día.

Continuando con el último punto del orden del día, la Clausura de la Sesión, el C. Presidente Municipal, Carlos Alberto Guevara Garza, quien preside la sesión, la da por clausurada siendo las 15:30 quince horas con treinta minutos del mismo día 25 veinticinco de enero del año 2024 dos mil veinticuatro, declarándose validos los acuerdos tomados en la misma. Damos fe.

**CARLOS ALBERTO GUEVARA GARZA  
PRESIDENTE MUNICIPAL**

ARCÍA, NUEVO LEÓN  
CIÓN 2021-2024  
L AYUNTAMIENTO

**MARIANA LIZBETH VALLEJO  
OLIVARES  
PRIMERA REGIDORA**

**PLACIDO ANTONIO HERNÁNDEZ  
SEGUNDO REGIDOR**

**ESMERALDA ILANES MARTÍNEZ  
TERCERA REGIDORA**

**JAVIER TORRES MARTÍNEZ  
CUARTO REGIDOR**

**Esmeralda Silva  
ESMERALDA CONCEPCIÓN SILVA  
PONCE  
QUINTA REGIDORA**

**EROLDO ENRIQUEZ TERÁN  
SEXTO REGIDOR**

*Hoja 14 de 15 Del Acta 97 de fecha 25 de enero del 2024.*



**García**

SOMOS FAMILIA | 2021-2024



*Cruz Namirz Fabiola*

FABIOLA MANUELA CRUZ RAMIREZ  
SÉPTIMA REGIDORA

JOSE MANUEL LEDEZMA GÓMEZ  
OCTAVO REGIDOR

MARÍA CAROLINA FLORES ROJAS  
NOVENA REGIDORA

LUIS ARMANDO TREVIÑO ROSALES  
DÉCIMO REGIDOR

ERIKA DEL CARMEN GONZÁLEZ  
OBREGÓN  
DÉCIMA PRIMERA REGIDORA

MUNICIPIO DE GARCÍA, NUEVO LEÓN  
ADMINISTRACIÓN 2021-2024  
SECRETARÍA DEL AYUNTAMIENTO

CRUZ MIREYA CARDONA  
HERNÁNDEZ  
DÉCIMA SEGUNDA REGIDORA

*M. 2015 S. 10-3*  
MARÍA LUISA SILVA JARAMILLO  
SINDICA PRIMERA

ERNESTO AARON GUTIÉRREZ  
GALVÁN  
SINDICO SEGUNDO

JOSÉ RICARDO VALADEZ LÓPEZ  
SECRETARIO DE TESORERÍA,  
FINANZAS Y ADMINISTRACIÓN  
MUNICIPAL

ISMAEL GARZA GARCÍA  
SECRETARIO DEL  
AYUNTAMIENTO

Hoja 15 de 15 Del Acta 97 de fecha 25 de enero del 2024.

*Esmeralda Silva*

www.garcia.gob.mx

Av. Heberto Castillo #200, Col. Paseo de las Minas, García, N.L.,  
C.P. 66000 Tel. 81-81-24-88-00



**Ayuntamiento del Municipio de García, Nuevo León**  
**Período Constitucional de Gobierno 2021-2024**  
**Presente.-**

Los integrantes de la Comisión de Hacienda Municipal, con fundamento en lo dispuesto por los artículos 36 fracciones III y V, 37 fracciones I, inciso a) y III inciso b) 38, 40 fracción II, 43 y demás relativos y aplicables de Ley de Gobierno Municipal del Estado de Nuevo León; 59, 60, 66 fracción II, 70, 73 y demás relativos y aplicables del Reglamento Interior del Ayuntamiento del Municipio de García, Nuevo León, nos permitimos presentar y poner a consideración de este Ayuntamiento el Dictamen respecto del Informe de Avance de Gestión Financiera correspondiente al Cuarto trimestre del ejercicio fiscal 2023, conforme a lo siguiente:

**ANTECEDENTES**

1. Que el artículo 33, fracción III inciso e) de la Ley de Gobierno Municipal del Estado de Nuevo León, establece como atribución del Ayuntamiento, en Materia de Hacienda Pública Municipal, la obligación de enviar cada trimestre al Congreso del Estado los Informes de Avance de Gestión Financiera de conformidad con la Ley.
2. Que el artículo 2 fracción XII de la Ley de Fiscalización Superior del Estado de Nuevo León, establece que el Informe de Avance de Gestión Financiera es el informe trimestral que rinden los Entes Públicos al Congreso en los términos del artículo 145 y 150 de la Ley de Administración Financiera del Estado de Nuevo León, 97 fracción XIII de la Constitución Política del Estado de Nuevo León, 80 fracción II de la Ley Orgánica del Poder Legislativo, sobre las cuentas de origen y aplicación de los recursos públicos; que incluye los ingresos percibidos, el ejercicio de los programas previstos en la Ley de Egresos y los saldos del crédito público autorizado por el Congreso. Forman parte integrante de la cuenta pública anual, se remiten por el Congreso para el análisis respectivo por parte de la Auditoría Superior del Estado y que fiscalice en forma posterior a la conclusión de los procesos, a partir de la presentación del Informe Anual de Cuenta Pública, conforme a los principios de posterioridad, anualidad, legalidad, definitividad, universalidad, imparcialidad y confiabilidad.

El Informe de Avance de Gestión Financiera comprenderá los períodos de enero a marzo, de abril a junio, de julio a septiembre y de octubre a diciembre y deberá presentarse a más tardar el último día hábil del mes inmediato posterior al período que corresponda.



3. Que derivado del punto 1 y 2 que anteceden el Secretario de Tesorería, Finanzas y Administración Municipal, presentó a los integrantes del Ayuntamiento, el Informe de Avance de Gestión Financiera y anexos, correspondiente al Cuarto trimestre del ejercicio fiscal 2023, para que a su vez, sea presentado a este Ayuntamiento, en cumplimiento a lo establecido en el artículo 33, Fracción III inciso e) y j) de la Ley de Gobierno Municipal del Estado de Nuevo León.

Por lo anterior, y

### CONSIDERANDO

**PRIMERO.-** Que por disposición de los artículos 38, 40 fracción II, de la Ley de Gobierno Municipal del Estado de Nuevo León, la Comisión de Hacienda Municipal, es de las comisiones que forman parte del Ayuntamiento como un órgano de estudio y dictamen, que auspicia en la mejor ejecución de los programas de obras y servicios, que estudia y propone al Ayuntamiento los proyectos de solución a los problemas de su conocimiento, a efecto de atender las ramas de Gobierno y de la Administración Pública Municipal, que está facultada para la elaboración y presentación del presente dictamen con fundamento en lo establecido en los artículos 36, fracciones III y V, 37, fracciones I, inciso a), y III, inciso b), 38, 40 fracción II, 42 y 43 de la Ley de Gobierno Municipal del Estado de Nuevo León.

SECRETARÍA DE  
TESORERÍA, FINANZAS Y  
ADMINISTRACIÓN MUNICIPAL  
2023-2024

**SEGUNDO.-** Que el presente dictamen tiene su base legal en lo establecido en los artículos 33, fracción III, incisos e), i) y j), 66, fracciones III y V, y 100, fracción IV, de la Ley de Gobierno Municipal del Estado de Nuevo León; artículos 2, fracción XII, 7, 10 y 14 de la Ley de Fiscalización Superior del Estado de Nuevo León; y artículo sexto de la Ley de Ingresos de los Municipios del Estado de Nuevo León para el año 2022.

**TERCERO. -** Que esta Comisión procedió al estudio, análisis y revisión del Informe de Avance de Gestión Financiera correspondiente al Cuarto trimestre del ejercicio fiscal 2023, consistiendo el informe en cuanto a ingresos y egresos en lo siguiente:



INFORME DE INGRESOS Y EGRESOS  
DEL MES 4TO TRIMESTRE DE 2023

INGRESOS	PERIODO OCT-DIC 23	%	ACUMULADO	%
IMPUESTOS	\$ 134,565,108.54	30.52	484,595,753.43	28.30
DERECHOS	17,622,682.33	4.00	123,060,184.08	7.19
PRODUCTOS	964,207.00	0.22	4,278,685.18	0.25
APROVECHAMIENTOS	4,720,050.78	1.07	30,662,473.71	1.79
PARTICIPACIONES	76,058,270.79	17.25	369,863,291.86	21.60
FONDO DE INFRAESTRUCTURA SOCIAL	4,677,698.10	1.06	46,776,981.00	2.73
FONDO DE FORTALECIMIENTO MUNICIPAL	90,399,383.25	20.50	361,597,533.00	21.11
FONDO DESCENTRALIZADO	3,066,005.60	0.70	16,546,216.80	0.97
OTRAS APORTACIONES	102,203,595.94	23.18	250,060,537.46	14.60
OTROS	6,588,516.19	1.49	25,131,519.54	1.47
<b>TOTAL INGRESOS</b>	<b>\$ 440,865,518.52</b>	<b>100</b>	<b>1,712,573,176.06</b>	<b>100</b>

IO DE GARCÍA, NUEVO LEÓN  
MINISTRACIÓN 2021-2024  
TARIA DEL AYUNTAMIENTO

EGRESOS	PERIODO OCT-DIC 23	%	ACUMULADO	%
ADMINISTRACIÓN PÚBLICA	\$ 176,748,543.66	35.54	625,358,898.22	39.09
SERVICIOS COMUNITARIOS	47,357,191.52	9.52	88,706,582.43	5.55
DESARROLLO SOCIAL	17,668,574.94	3.55	65,554,473.83	4.10
SEGURIDAD PÚBLICA	809,857.48	0.16	3,660,146.54	0.23
MANTENIMIENTO Y CONSERVACIÓN DE ACTIVOS	41,996,323.64	8.44	131,857,769.09	8.24
ADQUISICIONES	3,954,973.46	0.80	21,450,016.68	1.34
DESARROLLO URBANO Y ECOLOGÍA	1,335,638.50	0.27	62,405,295.20	3.90
FONDO DE INFRAESTRUCTURA SOCIAL	32,685,859.39	6.57	46,776,981.00	2.92
FONDO DE FORTALECIMIENTO MUNICIPAL	128,175,618.05	25.77	361,597,533.00	22.60
OBLIGACIONES FINANCIERAS	7,430,041.87	1.49	30,737,532.98	1.92
OTROS	39,165,516.35	7.88	161,625,564.66	10.10
<b>TOTAL EGRESOS</b>	<b>\$ 497,328,138.86</b>	<b>100</b>	<b>1,599,730,793.63</b>	<b>100</b>

REMANENTE

-56,462,620.34

112,842,382.43

RESUMEN ACUMULADO

SALDO INICIAL AL 01 DE ENERO DE 2023	\$ 53,126,024
MOVIMIENTOS AL PATRIMONIO	- 3,039,798,430
MAS INGRESOS	1,712,573,176
MENOS EGRESOS	- 1,599,730,794
<b>SALDO AL 31 DE DICIEMBRE DE 2023</b>	<b>\$ 3,205,766,837</b>



INTEGRACIÓN DEL SALDO		
CAJAS RECAUDACIONES	\$	0
FONDO FIJO		625,000
BANCOS		154,682,389
INVERSIONES		22,231,958
CUENTAS POR COBRAR		1,151,937
OTROS ACTIVOS		3,356,370,013
CUENTAS POR PAGAR	-	329,294,460
<b>SALDO AL 31 DE DICIEMBRE DE 2023</b>	<b>\$</b>	<b>3,205,766,836</b>

Por lo anteriormente expuesto y fundado, esta Comisión de Hacienda Municipal, somete a consideración de este órgano colegiado la aprobación de los siguientes:

**ACUERDOS**

**PRIMERO.** Se aprueba el informe de Avance de Gestión Financiera del Cuarto trimestre del ejercicio fiscal 2023, así como sus anexos, consistiendo el informe en cuanto a ingresos y egresos en lo siguiente:

AYUNTAMIENTO DE GARCÍA, NUEVO LEÓN  
REGISTRACIÓN 2023-124  
SECRETARÍA DEL AYUNTAMIENTO

**INFORME DE INGRESOS Y EGRESOS  
DEL MES 4 TO TRIMESTRE DE 2023**

INGRESOS	PERIODO OCT-DIC 23	%	ACUMULADO	%
IMPUESTOS	\$ 134,565,108.54	30.52	484,595,753.43	28.30
DERECHOS	17,622,682.33	4.00	123,060,184.08	7.19
PRODUCTOS	964,207.00	0.22	4,278,685.18	0.25
APROVECHAMIENTOS	4,720,050.78	1.07	30,662,473.71	1.79
PARTICIPACIONES	76,058,270.79	17.25	369,863,291.86	21.60
FONDO DE INFRAESTRUCTURA SOCIAL	4,677,698.10	1.06	46,776,981.00	2.73
FONDO DE FORTALECIMIENTO MUNICIPAL	90,399,383.25	20.50	361,597,533.00	21.11
FONDO DESCENTRALIZADO	3,066,005.60	0.70	16,546,216.80	0.97
OTRAS APORTACIONES	102,203,595.94	23.18	250,060,537.46	14.60
OTROS	6,588,516.19	1.49	25,131,519.54	1.47
<b>TOTAL INGRESOS</b>	<b>\$ 440,865,518.52</b>	<b>100</b>	<b>1,712,573,176.06</b>	<b>100</b>



**MUNICIPIO DE GARCÍA, N.L.**



EGRESOS	PERIODO OCT-DIC 23	%	ACUMULADO	%
ADMINISTRACIÓN PÚBLICA	\$ 176,748,543.66	35.54	625,358,898.22	39.09
SERVICIOS COMUNITARIOS	47,357,191.52	9.52	88,706,582.43	5.55
DESARROLLO SOCIAL	17,668,574.94	3.55	65,554,473.83	4.10
SEGURIDAD PÚBLICA	809,857.48	0.16	3,660,146.54	0.23
MANTENIMIENTO Y CONSERVACIÓN DE ACTIVOS	41,996,323.64	8.44	131,857,769.09	8.24
ADQUISICIONES	3,954,973.46	0.80	21,450,016.68	1.34
DESARROLLO URBANO Y ECOLOGÍA	1,335,638.50	0.27	62,405,295.20	3.90
FONDO DE INFRAESTRUCTURA SOCIAL	32,685,859.39	6.57	46,776,981.00	2.92
FONDO DE FORTALECIMIENTO MUNICIPAL	128,175,618.05	25.77	361,597,533.00	22.60
OBLIGACIONES FINANCIERAS	7,430,041.87	1.49	30,737,532.98	1.92
OTROS	39,165,516.35	7.88	161,625,564.66	10.10
<b>TOTAL EGRESOS</b>	<b>\$ 497,328,138.86</b>	<b>100</b>	<b>1,599,730,793.63</b>	<b>100</b>

**REMANENTE** -56,462,620.34 112,842,382.43

**RESUMEN ACUMULADO**

SALDO INICIAL AL 01 DE ENERO DE 2023	\$ 53,126,024
MOVIMIENTOS AL PATRIMONIO	- 3,039,798,430
MÁS INGRESOS	1,712,573,176
MENOS EGRESOS	- 1,599,730,794
<b>SALDO AL 31 DE DICIEMBRE DE 2023</b>	<b>\$ 3,205,766,837</b>

**INTEGRACIÓN DEL SALDO**

CAJAS RECAUDACIONES	\$ 0
FONDO FIJO	625,000
BANCOS	154,682,389
INVERSIONES	22,231,958
CUENTAS POR COBRAR	1,151,937
OTROS ACTIVOS	3,356,370,013
CUENTAS POR PAGAR	- 329,294,460
<b>SALDO AL 31 DE DICIEMBRE DE 2023</b>	<b>\$ 3,205,766,836</b>

**SEGUNDO.** Envíese el informe de Avance de Gestión Financiera del Cuarto trimestre del ejercicio fiscal 2023, al Congreso del Estado de Nuevo León.

**TERCERO.** Envíese el Informe de Avance de Gestión Financiera del Cuarto trimestre del ejercicio fiscal 2023, al Periódico Oficial del Estado de Nuevo León, para su publicación.

MUNICIPIO DE  
GARCÍA, N.L.



Así lo acuerdan y firman los integrantes de la Comisión de Hacienda del Ayuntamiento del Municipio de García, Nuevo León, presidente, Síndica Primera María Luisa Silva Jaramillo, A FAVOR, secretario, Tercera Regidora Esmeralda Llanes Martínez, A FAVOR, Vocal, Décimo Regidor Luis Armando Treviño Rosales, A FAVOR, a los 22 veintidós días del mes de Enero del año 2024 dos mil veinticuatro.

*M. Luisa Silva S*

SÍNDICO 1º C. MARIA LUISA SILVA  
JARAMILLO  
PRESIDENTE

MUNICIPIO DE GARCÍA, NUEVO LEÓN  
PERIODO DE ADMINISTRACIÓN 2021-2024  
SECRETARÍA DEL AYUNTAMIENTO

*[Firma]*  
REGIDOR 3º C. ESMERALDA LLANES MARTINEZ  
SECRETARIO


*[Firma]*  
REGIDOR 10º C. LUIS ARMANDO TREVIÑO ROSALES  
VOCAL

La presente hoja de firmas forma parte del dictamen de la Comisión de Hacienda Municipal de fecha 22 de enero del año 2024.

*[Firma]*

CON LAS FACULTADES QUE SE DETERMINAN POR EL ARTÍCULO 98 FRACCIONES XIII Y XVI DE LA LEY DE GOBIERNO MUNICIPAL DEL ESTADO DE NUEVO LEÓN, EL C. SECRETARIO DEL AYUNTAMIENTO DEL MUNICIPIO DE GARCÍA, NUEVO LEÓN, CERTIFICA: Que la presente es copia fiel y exacta sacada del original que obra en los archivos del Ayuntamiento del Municipio de García, Nuevo León, mismo que tuve a la vista y que va en 21- veintiún fojas útiles por el anverso. García, Nuevo León, a 29 de enero de 2024.-----

EL C. SECRETARIO DEL AYUNTAMIENTO DEL  
MUNICIPIO DE GARCÍA, NUEVO LEÓN.



  
LIC. ISMAEL GARZA GARCÍA



**García**  
SOMOS FAMILIA | 2021-2024



# **MUNICIPIO DE GARCÍA, NUEVO LEÓN**

## **AVANCE DE GESTIÓN FINANCIERA CUARTO TRIMESTRE**

**EJERCICIO 2023**

INFORMACIÓN CONTABLE.

INFORMACIÓN PRESUPUESTARIA Y  
PROGRAMÁTICA.

FORMATOS LEY DE DISCIPLINA FINANCIERA.

PRESUPUESTOS DE INGRESOS Y EGRESOS.



**García**

SOMOS FAMILIA | 2021-2024



# MUNICIPIO DE GARCÍA, NUEVO LEÓN

## AVANCE DE GESTIÓN FINANCIERA CUARTO TRIMESTRE

### EJERCICIO 2023

#### INFORMACIÓN CONTABLE:

- ESTADO DE SITUACIÓN FINANCIERA.
- ESTADO DE ACTIVIDADES.
- ESTADO DE VARIACIÓN EN LA HACIENDA PÚBLICA.
- ESTADO ANALÍTICO DEL ACTIVO.
- ESTADO ANALÍTICO DE LA EDUDA Y OTROS PASIVOS.
- ESTADO DE CAMBIOS EN LA SITUACIÓN FINANCIERA.
- ESTADO DE FLUJO DE EFECTIVO.
- NOTAS A LOS ESTADOS FINANCIEROS.
- BALANZA DE COMPROBACIÓN.



NOR\_01\_08\_001

# Municipio de García, Nuevo León

## Estado de Situación Financiera

Informe Acumulado al 31 de Diciembre del 2023 y 2022

Elaborado el 22 de Enero del 2024



# García

SOMOS FAMILIA | 2021-2024

CONCEPTO	AÑO		CONCEPTO	AÑO	
	2023	2022		2023	2022
<b>Activo</b>			<b>Pasivo</b>		
<b>ACTIVO CIRCULANTE</b>			<b>PASIVO CIRCULANTE</b>		
Efectivo y Equivalentes	154,424,536.61	39,096,187.77	Cuentas por Pagar a Corto Plazo	206,983,642.11	153,260,706.81
Derechos a Recibir Efectivo o Equivalentes	1,151,936.59	988,352.90	Documentos por Pagar a Corto Plazo	0.00	0.00
Derechos a Recibir Bienes o Servicios	0.00	0.00	Porción a Corto Plazo de la Deuda Pública a Largo Plazo	3,207,428.54	19,007,366.98
Inventarios	0.00	0.00	Títulos y Valores a Corto Plazo	0.00	0.00
Almacenes	0.00	0.00	Pasivos Diferidos a Corto Plazo	0.00	0.00
Estimación por Pérdida o Deterioro de Activos Circulantes	0.00	0.00	Fondos y Bienes de Terceros en Garantía y/o Administración a Corto Plazo	0.00	0.00
Otros Activos Circulantes	0.00	0.00	Provisiones a Corto Plazo	0.00	0.00
<b>TOTAL ACTIVO CIRCULANTE</b>	<b>155,576,473.20</b>	<b>40,084,540.67</b>	Otros Pasivos a Corto Plazo	3,280.00	7,717.60
			<b>TOTAL PASIVO CIRCULANTE</b>	<b>210,194,350.65</b>	<b>172,275,791.39</b>
<b>ACTIVO NO CIRCULANTE</b>			<b>PASIVO NO CIRCULANTE</b>		
Inversiones Financieras a Largo Plazo	22,236,958.04	20,287,706.44	Cuentas por Pagar a Largo Plazo	36,749,228.04	0.00
Derechos a Recibir Efectivo o Equivalentes a Largo Plazo	0.00	0.00	Documentos por Pagar a Largo Plazo	0.00	0.00
Bienes Inmuebles, Infraestructura y Construcciones en Proceso	3,283,935,414.46	3,428,817,332.38	Deuda Pública a Largo Plazo	57,427,865.77	60,021,396.77
Bienes Muebles	223,930,461.94	180,513,506.69	Pasivos Diferidos a Largo Plazo	24,040,163.00	25,174,766.72
Activos Intangibles	9,367,695.08	8,769,700.00	Fondos y Bienes de Terceros en Garantía y/o Administración a Largo Plazo	0.00	0.00
Depreciación, Deterioro y Amortización Acumulada de Bienes	-197,612,786.79	-169,538,149.47	<b>TOTAL PASIVO NO CIRCULANTE</b>	<b>118,217,256.81</b>	<b>85,196,163.49</b>
Activos Diferidos	36,749,228.04	0.00			
Estimación por Pérdida o Deterioro de Activos no Circulantes	0.00	0.00	<b>TOTAL Pasivo</b>	<b>328,411,607.46</b>	<b>257,471,954.88</b>
Otros Activos no Circulantes	0.00	0.00			
<b>TOTAL ACTIVO NO CIRCULANTE</b>	<b>3,378,606,970.77</b>	<b>3,468,850,096.04</b>			
<b>TOTAL Activo</b>	<b>3,534,183,443.97</b>	<b>3,508,934,636.71</b>	<b>Hacienda Pública/ Patrimonio</b>		



### HACIENDA PUBLICA/PATRIMONIO CONTRIBUIDO

Aportaciones	0.00	0.00
Donaciones de Capital	0.00	0.00
Actualización de la Hacienda Pública/Patrimonio	0.00	0.00

**TOTAL HACIENDA PUBLICA/PATRIMONIO CONTRIBUIDO 0.00 0.00**

### HACIENDA PUBLICA /PATRIMONIO GENERADO

Resultados del Ejercicio (Ahorro/ Desahorro)	153,124,476.26	56,891,690.84
Resultados de Ejercicios Anteriores	3,251,462,681.83	3,150,251,769.29
Revalúos	0.00	0.00
Reservas	0.00	0.00
Rectificaciones de Resultados de Ejercicios Anteriores	-198,815,321.58	44,319,221.70

**TOTAL HACIENDA PUBLICA /PATRIMONIO GENERADO 3,205,771,836.51 3,251,462,681.83**

### EXCESO O INSUFICIENCIA EN LA ACTUALIZACION DE LA HACIENDA PUBLICA/PATRIMONIO

Resultado por Posición Monetaria	0.00	0.00
Resultado por Tenencia de Activos no Monetarios	0.00	0.00

*mt*

*[Signature]*

*[Signature]*



NOR 01 08 001

# Municipio de García, Nuevo León

## Estado de Situación Financiera

Informe Acumulado al 31 de Diciembre del 2023 y 2022

Elaborado el 22 de Enero del 2024



# García

SOMOS FAMILIA | 2021-2024

CONCEPTO	AÑO		CONCEPTO	AÑO	
	2023	2022		2023	2022
TOTAL EXCESO O INSUFICIENCIA EN LA ACTUALIZACION DE LA HACIENDA PUBLICA/PATRIMONIO					
				0.00	0.00
<hr/>					
TOTAL Hacienda Pública/ Patrimonio					
				3,205,771,836.51	3,251,462,681.83
<hr/>					
TOTAL DEL PASIVO Y HACIENDA PUBLICA / PATRIMONIO					
				3,534,183,443.97	3,508,934,636.71

\* Bajo protesta de decir verdad declaramos que los Estados Financieros y sus Notas son razonablemente correctos y responsabilidad del emisor

C. Carlos Alberto Guevara Garza  
Presidente Municipal

C.P. José Ricardo Valadez López  
Tesorero Municipal

C. Maria Luisa Silva Jaramillo  
Sindico Primera



# Municipio de García, Nuevo León

## Estado de Actividades

Informe Acumulado al 31 de Diciembre del 2023 y 2022

Elaborado el 22 de Enero del 2024



# García

SOMOS FAMILIA | 2021-2024

Concepto	2023	2022	Concepto	2023	2022
<b>Ingresos y Otros Beneficios</b>			<b>Gastos y Otras Pérdidas</b>		
<b>INGRESOS DE GESTIÓN</b>			<b>GASTOS DE FUNCIONAMIENTO</b>		
Impuestos	484,595,753.43	415,559,669.22	Servicios Personales	520,137,169.44	458,912,948.70
Cuotas y Aportaciones de Seguridad Social	0.00	0.00	Materiales y Suministros	209,858,333.30	151,822,385.47
Contribuciones de Mejoras	0.00	0.00	Servicios Generales	579,259,999.99	481,030,237.42
Derechos	123,060,184.08	76,876,454.27	<b>GASTOS DE FUNCIONAMIENTO</b>	<b>1,309,255,502.73</b>	<b>1,091,765,571.59</b>
Productos	30,242,847.16	6,272,740.86	<b>TRANSFERENCIAS, ASIGNACIONES, SUBSIDIOS Y OTRAS AYUDAS</b>		
Aprovechamientos	29,829,831.51	18,195,844.89	Transferencias Internas y Asignaciones al Sector Público	0.00	0.00
Ingresos por Venta de Bienes y Prestación de Servicios	0.00	0.00	Transferencias al Resto del Sector Público	0.00	0.00
Ingresos no Comprendidos en las Fracciones de la Ley de Ingresos Causados en Ejercicio	0.00	0.00	Subsidios y Subvenciones	207,624.20	104,781.20
<b>INGRESOS DE GESTIÓN</b>	<b>667,728,616.18</b>	<b>516,904,709.24</b>	Ayudas Sociales	25,123,742.47	19,731,604.91
<b>PARTICIPACIONES, APORTACIONES, CONVENIOS, INCENTIVOS DERIVADOS DE LA COLABORACIÓN FISCAL, FONDOS DISTINTOS DE APC</b>			Pensiones y Jubilaciones	1,263,345.73	1,311,861.61
Participaciones, Aportaciones, Convenios, Incentivos Derivados de la Colaboración Fiscal	1,044,844,560.12	803,322,553.83	Transferencias a Fideicomisos, Mandatos y Contratos Análogos	0.00	0.00
Transferencias, Asignaciones, Subsidios y Subvenciones, y Pensiones y Jubilaciones	0.00	0.00	Transferencias a la Seguridad Social	0.00	0.00
<b>PARTICIPACIONES, APORTACIONES, CONVENIOS, INCENTIVOS DERIVADOS DE LA CC</b>	<b>1,044,844,560.12</b>	<b>803,322,553.83</b>	Donativos	100,000.00	865,000.00
<b>OTROS INGRESOS Y BENEFICIOS</b>			Transferencias al Exterior	0.00	0.00
Ingresos Financieros	0.00	0.00	<b>TRANSFERENCIAS, ASIGNACIONES, SUBSIDIOS Y OTRAS AYUDAS</b>	<b>26,694,712.40</b>	<b>22,013,247.72</b>
Incremento por Variación de Inventarios	0.00	0.00	<b>PARTICIPACIONES Y APORTACIONES</b>		
Disminución del Exceso de Estimaciones por Pérdida o Deterioro u Obsolescencia	0.00	0.00	Participaciones	0.00	0.00
Disminución del Exceso de Provisiones	0.00	0.00	Aportaciones	0.00	0.00
Otros Ingresos y Beneficios Varios	0.00	13,190,306.29	Convenios	0.00	0.00
<b>OTROS INGRESOS Y BENEFICIOS</b>	<b>0.00</b>	<b>13,190,306.29</b>	<b>PARTICIPACIONES Y APORTACIONES</b>	<b>0.00</b>	<b>0.00</b>
<b>Ingresos y Otros Beneficios</b>	<b>1,712,573,176.30</b>	<b>1,333,417,569.36</b>	<b>INTERESES, COMISIONES Y OTROS GASTOS DE LA DEUDA PUBLICA</b>		
			Intereses de la Deuda Pública	9,963,167.18	8,989,417.37
			Comisiones de la Deuda Pública	0.00	0.00
			Gastos de la Deuda Pública	0.00	0.00
			Costo por Coberturas	0.00	0.00
			Apoyos Financieros	0.00	0.00
			<b>INTERESES, COMISIONES Y OTROS GASTOS DE LA DEUDA PUBLICA</b>	<b>9,963,167.18</b>	<b>8,989,417.37</b>
			<b>OTROS GASTOS Y PERDIDAS EXTRAORDINARIAS</b>		
			Estimaciones, Depreciaciones, Deterioros, Obsolescencia y Amortizaciones	28,074,637.32	35,240,448.28
			Provisiones	5,000.00	8,393.68
			Disminución de Inventarios	0.00	0.00
			Aumento por Insuficiencia de Estimaciones por Pérdida o Deterioro u Obsolescencia	48,998,970.72	0.00
			Aumento por Insuficiencia de Provisiones	0.00	0.00
			Otros Gastos	136,456,709.69	116,349,947.47
			<b>OTROS GASTOS Y PERDIDAS EXTRAORDINARIAS</b>	<b>213,535,317.73</b>	<b>151,598,789.43</b>
			<b>INVERSIÓN PÚBLICA</b>		
			Inversión Pública no Capitalizable	0.00	2,158,852.41
			<b>INVERSIÓN PÚBLICA</b>	<b>0.00</b>	<b>2,158,852.41</b>
			<b>Gastos y Otras Pérdidas</b>	<b>1,559,448,700.04</b>	<b>1,276,525,878.52</b>
			<b>RESULTADOS DEL EJERCICIO (AHORRO/DESAHORRO)</b>	<b>153,124,476.26</b>	<b>56,891,690.84</b>

\* Bajo protesta de decir verdad declaramos que los Estados Financieros y sus Notas son razonablemente correctos y responsabilidad del emisor

  
**C. Carlos Alberto Guevara Garza**  
 Presidente Municipal

  
**C.P. José Ricardo Valdez López**  
 Tesorero Municipal

  
**C. María Luisa Silva Jaramillo**  
 Sindico Primera





# Municipio de García, Nuevo León

## Estado de Variación en la Hacienda Pública



**García**  
SOMOS FAMILIA | 2021-2024

Estado de Variación en la Hacienda Pública  
Informe Acumulado al 31 de Diciembre del 2023 y 2022

Elaborado el 22 de Enero del 2024	Hacienda Pública / Patrimonio Contribuido	Hacienda Pública / Patrimonio Generado de Ejercicios Anteriores	Hacienda Pública / Patrimonio Generado del Ejercicio	Exceso o Insuficiencia en la Actualización de la Hacienda Pública / Patrimonio	T O T A L
Rectificaciones de Resultados de Ejercicios Anteriores	0.00	44,319,221.70	-243,134,543.28	0.00	-198,815,321.58
<b>PATRIMONIO NETO INICIAL AJUSTADO DEL EJERCICIO</b>	<b>0.00</b>	<b>0.00</b>	<b>0.00</b>	<b>0.00</b>	<b>0.00</b>
Aportaciones	0.00	0.00	0.00	0.00	0.00
Donaciones de Capital	0.00	0.00	0.00	0.00	0.00
Actualización de la Hacienda Pública/Patrimonio	0.00	0.00	0.00	0.00	0.00
<b>VARIACIONES DE LA HACIENDA PUBLICA/PATRIMONIO NETO DEL EJERCICIO</b>	<b>0.00</b>	<b>3,150,251,769.29</b>	<b>56,891,690.84</b>	<b>0.00</b>	<b>3,207,143,460.13</b>
Resultados del Ejercicio (Ahorro/ Desahorro)	0.00	0.00	56,891,690.84	0.00	56,891,690.84
Resultados de Ejercicios Anteriores	0.00	3,150,251,769.29	0.00	0.00	3,150,251,769.29
Revalúos	0.00	0.00	0.00	0.00	0.00
Reservas	0.00	0.00	0.00	0.00	0.00
<b>HACIENDA PUBLICA/PATRIMONIO NETO FINAL DEL EJERCICIO 2022</b>	<b>0.00</b>	<b>3,194,570,990.99</b>	<b>56,891,690.84</b>	<b>0.00</b>	<b>3,251,462,681.83</b>
<b>CAMBIOS EN LA HACIENDA PUBLICA/PATRIMONIO NETO DEL EJERCICIO 2023</b>	<b>0.00</b>	<b>0.00</b>	<b>0.00</b>	<b>0.00</b>	<b>0.00</b>
Aportaciones	0.00	0.00	0.00	0.00	0.00
Donaciones de Capital	0.00	0.00	0.00	0.00	0.00
Actualización de la Hacienda Pública/Patrimonio	0.00	0.00	0.00	0.00	0.00
<b>VARIACIONES DE LA HACIENDA PUBLICA/PATRIMONIO NETO DEL EJERCICIO 2023</b>	<b>0.00</b>	<b>101,210,912.54</b>	<b>153,124,476.26</b>	<b>0.00</b>	<b>254,335,388.80</b>
Resultados del Ejercicio (Ahorro/ Desahorro)	0.00	0.00	153,124,476.26	0.00	153,124,476.26
Resultados de Ejercicios Anteriores	0.00	101,210,912.54	0.00	0.00	101,210,912.54
Revalúos	0.00	0.00	0.00	0.00	0.00
Reservas	0.00	0.00	0.00	0.00	0.00
<b>HACIENDA PUBLICA/PATRIMONIO NETO FINAL DEL EJERCICIO 2023</b>	<b>0.00</b>	<b>3,295,781,903.53</b>	<b>-90,010,067.02</b>	<b>0.00</b>	<b>3,205,771,836.51</b>

\* Bajo protesta de decir verdad declaramos que los Estados Financieros y sus Notas son razonablemente correctos y responsabilidad del emisor

C. Carlos Alberto Guevara Garza  
Presidente Municipal

C.P. José Ricardo Valadez López  
Tesorero Municipal

C. María Luisa Silva Jaramillo  
Sindico Primera



NOR 08 01 004

# Municipio de García, Nuevo León

## Estado Analítico del Activo

Informe Acumulado al 31 de Diciembre del 2023

Elaborado el 22 de Enero del 2024



# García

SOMOS FAMILIA | 2021-2024

C O N C E P T O	SALDO INICIAL	CARGOS DEL PERIODO	ABONOS DEL PERIODO	SALDO FINAL	VARIACION
	1	2	3	4 (1 + 2 - 3)	5 (4 - 1)
<b>Activo</b>	<b>3,508,934,636.71</b>	<b>3,666,547,565.66</b>	<b>3,641,298,758.40</b>	<b>3,534,183,443.97</b>	<b>25,248,807.26</b>
<b>ACTIVO CIRCULANTE</b>	<b>40,084,540.67</b>	<b>3,037,384,755.80</b>	<b>2,921,892,823.27</b>	<b>155,576,473.20</b>	<b>115,491,932.53</b>
Efectivo y Equivalentes	39,096,187.77	3,035,614,530.60	2,920,286,181.76	154,424,536.61	115,328,348.84
Derechos a Recibir Efectivo o Equivalentes	988,352.90	1,770,225.20	1,606,641.51	1,151,936.59	163,583.69
Derechos a Recibir Bienes o Servicios	0.00	0.00	0.00	0.00	0.00
Inventarios	0.00	0.00	0.00	0.00	0.00
Almacenes	0.00	0.00	0.00	0.00	0.00
Estimación por Pérdida o Deterioro de Activos Circulantes	0.00	0.00	0.00	0.00	0.00
Otros Activos Circulantes	0.00	0.00	0.00	0.00	0.00
<b>ACTIVO NO CIRCULANTE</b>	<b>3,468,850,096.04</b>	<b>629,162,809.86</b>	<b>719,405,935.13</b>	<b>3,378,606,970.77</b>	<b>-90,243,125.27</b>
Inversiones Financieras a Largo Plazo	20,287,706.44	264,323,657.58	262,374,405.98	22,236,958.04	1,949,251.60
Derechos a Recibir Efectivo o Equivalentes a Largo Plazo	0.00	0.00	0.00	0.00	0.00
Bienes Inmuebles, Infraestructura y Construcciones en Proceso	3,428,817,332.38	190,160,280.03	335,042,197.95	3,283,935,414.46	-144,881,917.92
Bienes Muebles	180,513,506.69	43,416,955.25	0.00	223,930,461.94	43,416,955.25
Activos Intangibles	8,769,700.00	597,995.08	0.00	9,367,695.08	597,995.08
Depreciación, Deterioro y Amortización Acumulada de Bienes	-169,538,149.47	0.00	28,074,637.32	-197,612,786.79	-28,074,637.32
Activos Diferidos	0.00	130,663,921.92	93,914,693.88	36,749,228.04	36,749,228.04
Estimación por Pérdida o Deterioro de Activos no Circulantes	0.00	0.00	0.00	0.00	0.00
Otros Activos no Circulantes	0.00	0.00	0.00	0.00	0.00

\* Bajo protesta de decir verdad declaramos que los Estados Financieros y sus Notas son razonablemente correctos y responsabilidad del emisor

C. Carlos Alberto Guevara Garza  
Presidente Municipal

C.P. José Ricardo Valadez López  
Tesorero Municipal

C. María Luisa Silva Jaramillo  
Sindico Primera



# Municipio de García, Nuevo León

## Estado Analítico de la Deuda y Otros Pasivos

Informe Acumulado al 31 de Diciembre del 2023

Elaborado el 22 de Enero del 2024



**García**  
SOMOS FAMILIA | 2021-2024

NOR_01_08_005	Denominación de las Deudas	Moneda de Contratación	Institución o País Acreedor	Saldo Inicial del Periodo 01 Enero 2023	Saldo Final del Periodo 31 Diciembre 2023
<b>Deuda Pública</b>				<b>(257,471,954.88)</b>	<b>(332,535,260.03)</b>
<b>Corto Plazo</b>				<b>(19,007,366.98)</b>	<b>(7,331,081.11)</b>
<b>Deuda Interna</b>				<b>(19,007,366.98)</b>	<b>(7,331,081.11)</b>
<b>Instituciones de Crédito</b>				<b>(19,007,366.98)</b>	<b>(7,331,081.11)</b>
		MXN	BANCO DEL BAJIO 107 MDP 536971	(10,214,182.27)	(4,592,169.79)
		MXN	BANCO DEL BAJIO 21.4 MDP 6418063	(1,649,583.56)	(59,129.64)
		MXN	BANCO DEL BAJIO 52.7 MDP 6364415	(4,060,678.67)	(1,523,283.73)
		MXN	BANCO DEL BAJIO 40 MDP 3595190 3908900	(3,082,922.48)	(1,156,497.95)
<b>Titulos y Valores</b>				<b>0.00</b>	<b>0.00</b>
<b>Arrendamientos Financieros</b>				<b>0.00</b>	<b>0.00</b>
<b>Deuda Externa</b>				<b>0.00</b>	<b>0.00</b>
<b>Organismos Financieros Internacionales</b>				<b>0.00</b>	<b>0.00</b>
<b>Deuda Bilateral</b>				<b>0.00</b>	<b>0.00</b>
<b>Titulos y Valores</b>				<b>0.00</b>	<b>0.00</b>
<b>Arrendamientos Financieros</b>				<b>0.00</b>	<b>0.00</b>
<b>Largo Plazo</b>				<b>(60,021,396.77)</b>	<b>(57,427,865.77)</b>
<b>Deuda Interna</b>				<b>0.00</b>	<b>0.00</b>
<b>Instituciones de Crédito</b>				<b>0.00</b>	<b>0.00</b>
<b>Titulos y Valores</b>				<b>0.00</b>	<b>0.00</b>
<b>Arrendamientos Financieros</b>				<b>0.00</b>	<b>0.00</b>
<b>Deuda Externa</b>				<b>(60,021,396.77)</b>	<b>(57,427,865.77)</b>
<b>Organismos Financieros Internacionales</b>				<b>(60,021,396.77)</b>	<b>(57,427,865.77)</b>
		MXN	BANCO DEL BAJIO 107 MDP 536971	(23,646,609.66)	(21,053,078.66)
		MXN	BANCO DEL BAJIO 21.4 MDP 6418063	(7,422,336.97)	(7,422,336.97)
		MXN	BANCO DEL BAJIO 52.7 MDP 6364415	(18,271,110.24)	(18,271,110.24)
		MXN	BANCO DEL BAJIO 40 MDP 3595190 3908900	(10,681,339.90)	(10,681,339.90)
<b>Deuda Bilateral</b>				<b>0.00</b>	<b>0.00</b>
<b>Titulos y Valores</b>				<b>0.00</b>	<b>0.00</b>
<b>Arrendamientos Financieros</b>				<b>0.00</b>	<b>0.00</b>
<b>Otros Pasivos</b>				<b>(178,443,191.13)</b>	<b>(267,776,313.15)</b>

\* Bajo protesta de decir verdad declaramos que los Estados Financieros y sus Notas son razonablemente correctos y responsabilidad del emisor

C. Carlos Alberto Guevara Garza  
Presidente Municipal

C.P. José Ricardo Valadez López  
Tesorero Municipal

C. María Luisa Silva Jaramillo  
Sindico Primera



NOR\_01\_08\_001

# Municipio de García, Nuevo León

## Estado de Cambios en la Situación Financiera

Informe Acumulado al 31 de Diciembre del 2023 y 2022  
Elaborado el 22 de Enero del 2024



# García

SOMOS FAMILIA | 2021-2024

Activo			Pasivo		
CONCEPTO	ORIGEN	APLICACIÓN	CONCEPTO	ORIGEN	APLICACIÓN
<b>ACTIVO CIRCULANTE</b>			<b>PASIVO CIRCULANTE</b>		
Efectivo y Equivalentes	0.00	115,328,348.84	Cuentas por Pagar a Corto Plazo	53,722,935.30	0.00
Derechos a Recibir Efectivo o Equivalentes	0.00	163,583.69	Documentos por Pagar a Corto Plazo	0.00	0.00
Derechos a Recibir Bienes o Servicios	0.00	0.00	Porción a Corto Plazo de la Deuda Pública a Largo Plazo	0.00	-15,799,938.44
Inventarios	0.00	0.00	Títulos y Valores a Corto Plazo	0.00	0.00
Almacenes	0.00	0.00	Pasivos Diferidos a Corto Plazo	0.00	0.00
Estimación por Pérdida o Deterioro de Activos Circulantes	0.00	0.00	Fondos y Bienes de Terceros en Garantía y/o Administración a Corto Plazo	0.00	0.00
Otros Activos Circulantes	0.00	0.00	Provisiones a Corto Plazo	0.00	0.00
			Otros Pasivos a Corto Plazo	0.00	-4,437.60
<b>TOTAL ACTIVO CIRCULANTE</b>	<b>0.00</b>	<b>115,491,932.53</b>	<b>TOTAL PASIVO CIRCULANTE</b>	<b>53,722,935.30</b>	<b>-15,804,376.04</b>
<b>ACTIVO NO CIRCULANTE</b>			<b>PASIVO NO CIRCULANTE</b>		
Inversiones Financieras a Largo Plazo	0.00	1,949,251.60	Cuentas por Pagar a Largo Plazo	36,749,228.04	0.00
Derechos a Recibir Efectivo o Equivalentes a Largo Plazo	0.00	0.00	Documentos por Pagar a Largo Plazo	0.00	0.00
Bienes Inmuebles, Infraestructura y Construcciones en Proceso	-144,881,917.92	43,416,955.25	Deuda Pública a Largo Plazo	0.00	-2,593,531.00
Bienes Muebles	0.00	597,995.08	Pasivos Diferidos a Largo Plazo	0.00	-1,134,603.72
Activos Intangibles	0.00	0.00	Fondos y Bienes de Terceros en Garantía y/o Administración a Largo Plazo	0.00	0.00
Depreciación, Deterioro y Amortización Acumulada de Bienes	-28,074,637.32	36,749,228.04		0.00	0.00
Activos Diferidos	0.00	0.00	<b>TOTAL PASIVO NO CIRCULANTE</b>	<b>36,749,228.04</b>	<b>-3,728,134.72</b>
Estimación por Pérdida o Deterioro de Activos no Circulantes	0.00	0.00			
Otros Activos no Circulantes	0.00	0.00			
<b>TOTAL ACTIVO NO CIRCULANTE</b>	<b>-172,956,555.24</b>	<b>82,713,429.97</b>	<b>TOTAL Pasivo</b>	<b>90,472,163.34</b>	<b>-19,532,510.76</b>
<b>TOTAL Activo</b>	<b>-172,956,555.24</b>	<b>198,205,362.50</b>	<b>Hacienda Pública/ Patrimonio</b>		
			<b>HACIENDA PUBLICA/PATRIMONIO CONTRIBUIDO</b>		
			Aportaciones	0.00	0.00
			Donaciones de Capital	0.00	0.00
			Actualización de la Hacienda Pública/Patrimonio	0.00	0.00
			<b>TOTAL HACIENDA PUBLICA/PATRIMONIO CONTRIBUIDO</b>	<b>0.00</b>	<b>0.00</b>
			<b>HACIENDA PUBLICA /PATRIMONIO GENERADO</b>		
			Resultados del Ejercicio (Ahorro/ Desahorro)	96,232,785.42	0.00
			Resultados de Ejercicios Anteriores	101,210,912.54	0.00
			Revalúos	0.00	0.00
			Reservas	0.00	0.00
			Rectificaciones de Resultados de Ejercicios Anteriores	0.00	-243,134,543.28
			<b>TOTAL HACIENDA PUBLICA /PATRIMONIO GENERADO</b>	<b>197,443,697.96</b>	<b>-243,134,543.28</b>
			<b>EXCESO O INSUFICIENCIA EN LA ACTUALIZACION DE LA HACIENDA PUBLICA/PATRIMONIO</b>		
			Resultado por Posición Monetaria	0.00	0.00
			Resultado por Tenencia de Activos no Monetarios	0.00	0.00

*[Firma manuscrita]*



NOR\_01\_08\_001

# Municipio de García, Nuevo León

## Estado de Cambios en la Situación Financiera

Informe Acumulado al 31 de Diciembre del 2023 y 2022

Elaborado el 22 de Enero del 2024



# García

SOMOS FAMILIA | 2021-2024

CONCEPTO		ORIGEN	APLICACIÓN	CONCEPTO		ORIGEN	APLICACIÓN
TOTAL EXCESO O INSUFICIENCIA EN LA ACTUALIZACIÓN DE LA HACIENDA PÚBLICA/PATRIMONIO						0.00	0.00
TOTAL Hacienda Pública/ Patrimonio						197,443,697.96	-243,134,543.28
TOTAL DEL PASIVO Y HACIENDA PÚBLICA / PATRIMONIO						287,915,861.30	-262,667,054.04

\* Bajo protesta de decir verdad declaramos que los Estados Financieros y sus Notas son razonablemente correctos y responsabilidad del emisor

C. Carlos Alberto Guevara Garza  
Presidente Municipal

C.P. José Ricardo Valadez López  
Tesorero Municipal

C. María Luisa Silva Jaramillo  
Síndico Primera



NOR\_01\_08\_007

# Municipio de García, Nuevo León

## Estado de Flujos de Efectivo

Informe Acumulado al 31 de Diciembre del 2023  
Elaborado el 22 de Enero del 2024



# García

SOMOS FAMILIA | 2021-2024

Concepto	Actual	Anterior	Concepto	Actual	Anterior
<b>Flujos de Efectivo de las Actividades de Operación</b>			<b>Flujos de Efectivo de las Actividades de Inversión</b>		
Origen	1,712,573,176.30	1,333,417,569.36	Origen	0.00	0.00
Impuestos	484,595,753.43	415,559,669.22	Bienes Inmuebles, Infraestructura y Construcciones en Proceso	0.00	0.00
Cuotas y Aportaciones de Seguridad Social	0.00	0.00	Bienes Muebles	0.00	0.00
Contribuciones de Mejoras	0.00	0.00	Otros Orígenes de Inversión	0.00	0.00
Derechos	123,060,184.08	76,876,454.27	<b>Aplicación</b>	<b>74,683,933.82</b>	<b>76,059,259.60</b>
Productos	30,242,847.16	18,284,785.65	Bienes Inmuebles, Infraestructura y Construcciones en Proceso	0.00	0.00
Aprovechamientos	29,829,831.51	19,364,620.89	Bienes Muebles	43,416,955.25	40,818,811.32
Ingresos por Venta de Bienes y Prestación de Servicios	0.00	0.00	Otras Aplicaciones de Inversión	31,266,978.57	35,240,448.28
Participaciones, Aportaciones, Convenios, Incentivos Derivados de la Colaboración Fiscal y Fondos Distintos de Aportaciones	1,044,844,560.12	803,322,553.83	<b>Flujos Netos de Efectivo por Actividades de Inversión</b>	<b>-74,683,933.82</b>	<b>-76,059,259.60</b>
Transferencias, Asignaciones, Subsidios y Subvenciones, y Pensiones y Jubilaciones	0.00	0.00	<b>Flujo de Efectivo de las Actividades de Financiamiento</b>	<b>0.00</b>	<b>0.00</b>
Otros Orígenes de Operación	0.00	9,485.50	Origen	0.00	0.00
<b>Aplicación</b>	<b>1,512,597,726.46</b>	<b>1,225,718,589.95</b>	<b>Endeudamiento Neto</b>	<b>0.00</b>	<b>0.00</b>
Servicios Personales	520,137,169.44	458,908,250.70	Interno	0.00	0.00
Materiales y Suministros	209,858,333.30	147,901,165.72	Externo	0.00	0.00
Servicios Generales	579,259,999.99	480,588,028.34	Otros Orígenes de Financiamiento	0.00	0.00
Transferencias Internas y Asignaciones al Sector Público	0.00	0.00	<b>Aplicación</b>	<b>9,963,167.18</b>	<b>45,574,836.67</b>
Transferencias al resto del Sector Público	0.00	0.00	<b>Servicios de la Deuda</b>	<b>9,963,167.18</b>	<b>45,574,836.67</b>
Subsidios y Subvenciones	207,624.20	104,781.20	Interno	9,963,167.18	45,574,836.67
Ayudas Sociales	25,123,742.47	19,689,554.91	Externo	0.00	0.00
Pensiones y Jubilaciones	1,263,345.73	1,311,861.61	Otras Aplicaciones de Financiamiento	0.00	0.00
Transferencias a Fideicomisos, Mandatos y Contratos Análogos	0.00	0.00	<b>Flujos Netos de Efectivo por Actividades de Financiamiento</b>	<b>-9,963,167.18</b>	<b>-45,574,836.67</b>
Transferencias a la Seguridad Social	0.00	0.00	<b>Incremento/Disminución Neta en el Efectivo y Equivalentes al Efectivo</b>	<b>115,328,348.84</b>	<b>-13,935,116.86</b>
Donativos	100,000.00	865,000.00	Efectivo y Equivalentes al Efectivo al inicio del Ejercicio	39,096,187.77	53,031,306.63
Transferencias al Exterior	0.00	0.00	<b>Efectivo y Equivalentes al Efectivo al final del Ejercicio</b>	<b>154,424,536.61</b>	<b>39,096,189.77</b>
Participaciones	0.00	0.00			
Aportaciones	0.00	0.00			
Convenios	0.00	0.00			
Otras Aplicaciones de Operación	176,647,511.33	116,349,947.47			
<b>Flujos Netos de Efectivo por Actividades de Operación</b>	<b>199,975,449.84</b>	<b>107,698,979.41</b>			

\* Bajo protesta de decir verdad declaramos que los Estados Financieros y sus Notas son razonablemente correctos y responsabilidad del emisor

C. Carlos Alberto Guevara Garza  
Presidente Municipal

C.P. José Ricardo Valadez López  
Tesorero Municipal

C. María Luisa Silva Jaramillo  
Síndico Primera



**García**  
SOMOS FAMILIA | 2021-2024



ANEXO

**MUNICIPIO DE GARCÍA NUEVO LEÓN**  
**Notas a los Estados Financieros al 31 de diciembre 2023**  
**(Cifras en pesos)**

Con el propósito de dar cumplimiento a los artículos 48 y 49 de la Ley General de Contabilidad Gubernamental, así como a la normatividad emitida por el Consejo Nacional de Armonización Contable, a continuación, se presentan las Notas a los Estados Financieros teniendo presente los postulados de revelación suficiente e importancia relativa, en los siguientes apartados:

- a) Notas de gestión administrativa.
- b) Notas de desglose.
- c) Notas de memoria (Cuentas de orden).

**a) NOTAS DE GESTIÓN ADMINISTRATIVA**

**1. Panorama Económico y Financiero**

La economía mexicana espera una recuperación gradual con ciertas reservas vislumbrando una estabilidad en la economía y el regreso y repunte de la actividad comercial.

Pese a las condiciones económicas adversas para México, el Municipio de García finalizó el cuarto trimestre con una mejoría en sus proyecciones de ingresos iniciales y con un ejercicio del gasto de manera conservadora, dando prioridad a los grupos vulnerables. De igual manera se ha destinado en acciones para mejorar la seguridad pública, programas permanentes de recarpeteo, mantenimiento y rehabilitación urbana. Todo lo anterior sin dejar de prestar todos los servicios básicos con calidad hacia los ciudadanos de García.

**2. Autorización e Historia**

El Ayuntamiento de García Nuevo León es un municipio, el cual forma parte de la zona metropolitana de Monterrey, el 31 de marzo de 1851 se elevó a la categoría de municipio imponiéndosele el nombre de Villa de García, en honor y memoria del C. Joaquín García, distinguido político de la región, quien fuera 2 veces gobernador del Estado de Nuevo León.



**García**  
SOMOS FAMILIA | 2021-2024



El municipio de García se encuentra en el centro-norte del territorio estatal, en las coordenadas geográficas extremas 25° 37' – 25° 59' de latitud norte y 100° 25' – 100° 52' de longitud oeste.

El municipio cuenta con algunas montañas y cerros entre los que destacan el cerro de El Fraile situado al norte de la ciudad; sus estribaciones se extienden por gran parte del territorio. Toca a la ciudad en el norte la sierra Espinazo de Ambrosio. El Cerro de las Mitras se extiende desde Monterrey hasta García. En el cerro El Fraile se encuentran las conocidas Grutas de García.

Su territorio fluctúa entre una altitud máxima de 2300 y mínima de 500 metros sobre el nivel del mar. Cuenta con una extensión territorial de 853.2 km<sup>2</sup>. Colinda al norte con Mina, General Escobedo e Hidalgo, al sur y este con Santa Catarina y al oeste con el estado de Coahuila.

### 3. Organización y Objeto Social

#### a) El Objeto social.

El principal objeto del municipio de García, Nuevo León, es el de organizar y proveer de medios a las Dependencias que tiene a su cargo para las funciones de Policía, Seguridad, Vialidad y Asistencia a la Población en situaciones de emergencia, dentro de la comunidad del municipio, utilizando para ello los recursos propios de recaudación, las aportaciones y las participaciones provenientes de los Gobiernos Federal y Estatal.

#### b) Misión.

Fomentar el desarrollo integral de las familias y de grupos en situación de vulnerabilidad para contribuir a mejorar la calidad de vida, realizando acciones de asistencia social en coordinación con instituciones públicas, privadas y sociedad.

#### c) Ejercicio fiscal.

El ejercicio fiscal comprende del 1 de enero al 31 de diciembre, comparativo con el ejercicio 2022.

#### d) Régimen jurídico.

El Municipio de García, es una entidad que se rige, entre otras, por las disposiciones contenidas en el Artículo 95 Fracción I el cual está disponible en la página de internet <https://trans.garcia.gob.mx/index.php?sub=4>

#### e) Consideraciones fiscales.

Las disposiciones fiscales, en particular la Ley del Impuesto Sobre la Renta, establece que estos Organismos solamente tendrán la obligación de retener y





**García**  
SOMOS FAMILIA | 2021-2024



enterar el Impuesto Sobre la Renta, cuando realicen pagos a terceros, así como exigir la documentación que reúna requisitos fiscales, en términos de dicha Ley. Asimismo, es sujeto a pagos del Impuesto sobre Nóminas.

f) Estructura organizacional básica.

Para el estudio, planeación y despacho de los diversos asuntos de la Administración Pública, el Municipio de García cuenta con las siguientes:

Secretarías:

- Secretaría del Ayuntamiento.
- Secretaría de Tesorería, Finanzas y Administración Municipal.
- Secretaría de Desarrollo Urbano y Ecología.
- Secretaría de Obras Públicas.
- Secretaría de Participación Ciudadana.
- Secretaría de Desarrollo Social y Humano.
- Secretaría de Desarrollo Económico y Turismo.
- Secretaría de la Contraloría y Transparencia Municipal.
- Secretaría de Servicios Públicos.
- Secretaría Particular.
- Secretaría Ejecutiva de la Presidencia.

Dependencias:

- Institución de Policía Preventiva Municipal.
- Sistema Municipal para el Desarrollo Integral de la Familia de García, Nuevo León.
- Dirección de la Mujer.
- Dirección General de Comunicación Social.
- Dirección de la Juventud.
- Consejería Jurídica de la Administración Pública Municipal.

#### 4. Bases de Preparación de los Estados Financieros

Los estados financieros adjuntos cumplen con las disposiciones establecidas por el Consejo Nacional de Armonización Contable (CONAC) conforme a lo dispuesto por el Manual de Contabilidad Gubernamental, Ley Federal de Presupuesto y Responsabilidad Hacendaria y a la Ley Orgánica de la Administración Pública Federal, para mostrar una presentación razonable de la situación financiera del Organismo. El Marco Conceptual de Contabilidad Gubernamental (MCCG) establece que la normatividad emitida por las unidades administrativas o instancias competentes en materia de contabilidad gubernamental, las Normas Internacionales de Contabilidad para el Sector Público (NICSP). Las Normas de Información



**García**  
SOMOS FAMILIA | 2021-2024



Financiera (NIF) mexicanas son supletoriamente parte del MCCG, cuando la ausencia de normatividad así lo requiera.

#### **a. Armonización Contable**

El 31 de diciembre de 2008 fue publicada en el Diario Oficial de la Federación la Ley General de Contabilidad Gubernamental, que tiene por objeto establecer los criterios generales que regirán la Contabilidad Gubernamental y la emisión de información financiera de los entes públicos, con el fin de lograr su adecuada armonización, para facilitar a los entes públicos el registro y la fiscalización de los activos, pasivos, ingresos y gastos y, en general, contribuir a medir la eficacia, economía y eficiencia del gasto e ingresos públicos.

El municipio elabora los Estados Financieros mediante el uso de un sistema de contabilidad gubernamental el cual los genera automáticamente. El personal responsable de su emisión cuenta con los conocimientos y preparación necesarios para su formulación.

#### **b. Nuevo marco conceptual de las Normas de Información Financiera**

A partir del 1 de junio de 2004, el Consejo Mexicano para la Investigación y Desarrollo de Normas de Información Financiera, A.C. (CINIF), asumió la función y la responsabilidad de la emisión de la normatividad contable en México; anteriormente, esa función y responsabilidad recaía en la Comisión de Principios de Contabilidad del Instituto de Contadores Públicos, A. C. EL CINIF publicó en octubre de 2005, las Normas de Información Financiera, denominación que se utiliza en sustitución de Principios de Contabilidad Generalmente Aceptados y que son aplicables para los ejercicios que inicien el 1° de enero de 2006.

De conformidad con lo establecido en la Ley General de Contabilidad Gubernamental, se presentan los estados financieros alineados al Plan de Cuentas del CONAC, dichos estados son:

- Estado de Actividades
- Estado de Situación Financiera
- Estado de Variación en la Hacienda Pública
- Estado de Cambios en la Situación Financiera
- Estado de Flujo de Efectivo
- Estado Analítico de Activo
- Estado Analítico de la Deuda y Otros Pasivos
- Informe Sobre Pasivos Contingentes
- Notas a los Estados Financieros



**García**  
SOMOS FAMILIA | 2021-2024



Los estados financieros y sus notas están preparados de acuerdo a los Postulados Básicos de Contabilidad Gubernamental, contenidos en el Manual de Contabilidad Gubernamental aplicable a municipios y considera las disposiciones que en materia de preparación de estados financieros, dicte el Consejo Nacional de Armonización Contable (CONAC), como son los Lineamientos Específicos para la Elaboración de los Estados Financieros, y la integración de la Información Contable para Efectos de la Elaboración de la Cuenta Pública.

#### **5. Políticas de Contabilidad Significativas**

Derivado de lo anterior, el Municipio preparó sus estados financieros conforme a la Ley General de Contabilidad Gubernamental y Normatividad aplicable emitidas por el Consejo Nacional de Armonización Contable (CONAC), las cuales requieren que la administración efectúe ciertas estimaciones y utilice ciertos supuestos para determinar la validación de algunas partidas incluidas en los estados financieros, y para hacer las revelaciones que se requieren presentar en los mismos. La administración considera que las estimaciones y supuestos utilizados son las adecuadas en las circunstancias, aun cuando su efecto final pueda llegar a diferir del efecto de dichas hipótesis.

#### **6. Posición en Moneda Extranjera y Protección por Riesgo Cambiario** NO APLICA.

*m/v*

*[Handwritten signature]*

*[Handwritten mark]*



## 7. Reporte Analítico de Activo

**Municipio de García, Nuevo León**  
**Estado Analítico del Activo**  
Informe Acumulado al 31 de Diciembre del 2023

CONCEPTO	SALDO INICIAL	CARGOS DEL PERIODO	ABONOS DEL PERIODO	SALDO FINAL	VARIACION
	1	2	3	4 (1+2-3)	5 (4-1)
<b>Activo</b>	<b>3,508,934,636.71</b>	<b>3,666,547,565.66</b>	<b>3,641,298,758.40</b>	<b>3,534,183,443.97</b>	<b>25,248,807.26</b>
<b>ACTIVO CIRCULANTE</b>	<b>40,084,540.67</b>	<b>3,037,384,755.80</b>	<b>2,921,092,823.27</b>	<b>155,576,473.20</b>	<b>115,491,932.53</b>
Efectivo y Equivalentes	39,096,187.77	3,035,614,530.60	2,920,286,181.76	154,424,536.61	115,328,348.84
Derechos a Recibir Efectivo o Equivalentes	988,352.90	1,770,225.20	1,606,641.51	1,151,936.59	163,593.69
Derechos a Recibir Bienes o Servicios	0.00	0.00	0.00	0.00	0.00
Inventarios	0.00	0.00	0.00	0.00	0.00
Almacenes	0.00	0.00	0.00	0.00	0.00
Estimación por Pérdida o Deterioro de Activos Circulantes	0.00	0.00	0.00	0.00	0.00
Otros Activos Circulantes	0.00	0.00	0.00	0.00	0.00
<b>ACTIVO NO CIRCULANTE</b>	<b>3,468,850,096.04</b>	<b>629,162,809.86</b>	<b>719,405,935.13</b>	<b>3,378,606,970.77</b>	<b>-90,243,125.27</b>
Inversiones Financieras a Largo Plazo	20,287,705.44	264,323,657.58	262,374,405.98	22,236,958.04	1,949,251.60
Derechos a Recibir Efectivo o Equivalentes a Largo Plazo	0.00	0.00	0.00	0.00	0.00
Bienes Inmuebles, Infraestructura y Construcciones en Proceso	3,428,817,332.38	190,160,280.03	335,042,197.95	3,283,935,414.46	-144,881,917.92
Bienes Muebles	180,513,506.69	43,416,955.25	0.00	223,930,461.94	43,416,955.25
Activos Intangibles	8,769,700.00	597,995.08	0.00	9,367,695.08	597,995.08
Depreciación, Deterioro y Amortización Acumulada de Bienes	-159,530,143.47	0.00	28,074,637.32	-131,455,506.15	-29,074,637.32
Activos Diferidos	0.00	130,663,921.92	53,914,693.88	36,749,228.04	36,749,228.04
Estimación por Pérdida o Deterioro de Activos no Circulantes	0.00	0.00	0.00	0.00	0.00
Otros Activos no Circulantes	0.00	0.00	0.00	0.00	0.00

## 8. Fideicomisos, Mandatos y Análogos

Representa el saldo en el fideicomiso de administración y pago de deuda pública y alumbrado público.

## 9. Reporte de la Recaudación

Los ingresos registrados por el Municipio corresponden a las impuestos, derechos, productos y aprovechamientos; participaciones y aportaciones y, otros ingresos.

## 10. Información sobre la Deuda y el Reporte Analítico de la Deuda

Al 31 de diciembre de 2023, las obligaciones financieras directas contratadas en ejercicios anteriores a cargo del Municipio de García, Nuevo León, garantizadas con las participaciones federales, son las siguientes:

- Contrato de Apertura de crédito simple con Banco del Bajío por un importe de \$107,680,374 con intereses sobre saldos insolutos ordinarios de 2.6 puntos porcentuales arriba de la TIIE a 28 días, pagaderos mensualmente, celebrado el 3 de diciembre de 2010 y con vencimiento en diciembre de 2025. Los fondos deberán ser destinados a la inversión pública productiva, de acuerdo a las autorizaciones expendidas por el H. Ayuntamiento del Municipio de García, Estado de Nuevo León y el H. Congreso del Estado de Nuevo León, teniendo un saldo por pagar al 31 de diciembre de 2023 por la cantidad de \$23,003,047.

*[Handwritten signatures and initials in blue ink]*



**García**  
SOMOS FAMILIA | 2021-2024



- b) Contrato de Apertura de crédito simple con Banco del Bajío por un importe de \$40,075,131 con intereses sobre saldos insolutos ordinarios de 2.6 puntos porcentuales arriba de la TIIE a 28 días, pagaderos mensualmente, celebrado el 19 de septiembre de 2012 y con vencimiento de 15 años, 180 (ciento ochenta) amortizaciones mensuales. Se dispuso en 2 administraciones la primera por \$15,000,000 en el mes de diciembre 2012 y la segunda administración por \$25,075,131 en enero del 2013. Los fondos deberán ser destinados a la inversión pública productiva, de acuerdo a las autorizaciones expandidas por el H. Ayuntamiento del Municipio de García, Estado de Nuevo León y el H. Congreso del Estado de Nuevo León, teniendo un saldo por pagar al 31 de diciembre de 2023 por la cantidad de \$11,122,210.
- c) Contrato de Apertura de crédito simple con Banco del Bajío por un importe de \$52,785,051 con intereses sobre saldos insolutos ordinarios de 2.6 puntos porcentuales arriba de la TIIE a 28 días, pagaderos mensualmente, celebrado el 17 de octubre de 2013 y con vencimiento de 15 años, 180 (ciento ochenta) amortizaciones mensuales. Los fondos deberán ser destinados a la inversión pública productiva, de acuerdo a las autorizaciones expedidas por el H. Ayuntamiento del Municipio de García, Estado de Nuevo León y el H. Congreso del Estado de Nuevo León, teniendo un saldo por pagar al 31 de diciembre de 2023 por la cantidad de \$18,851,804.
- d) Contrato de Apertura de crédito simple con Banco del Bajío por un importe de \$21,443,056 con intereses sobre saldos insolutos ordinarios de 2.6 puntos porcentuales arriba de la TIIE a 28 días, pagaderos mensualmente, celebrado el 17 de octubre de 2013 y con vencimiento de 15 años, 180 (ciento ochenta) amortizaciones mensuales. Los fondos deberán ser destinados para la Reestructuración de Créditos, de acuerdo a las autorizaciones expedidas por el H. Ayuntamiento del Municipio de García, Estado de Nuevo León y el H. Congreso del Estado de Nuevo León, teniendo un saldo por pagar al 31 de diciembre de 2023 por la cantidad de \$7,658,234.

El Total de la Deuda Pública Interna al 31 de diciembre de 2023 es por la cantidad de \$60,635,294.

El Estado Analítico de la Deuda y Otros Pasivos, se adjunta en la sección de información contable.

#### 11. Calificaciones otorgadas

HR Ratings ratificó la calificación de HR AA- (E) y modificó la Perspectiva de Estable a Positiva para los créditos contratados por el Municipio de García con Banco del Bajío por un monto al 30 de junio 2023 de \$69,953,286.



PC Verum otorgo la calificación de largo plazo A+/M con perspectiva "Estable" al Municipio de García, N.L.

**12. Proceso de Mejora**  
NO APLICA.

**13. Información por Segmentos**  
NO APLICA.

**14. Eventos Posteriores al Cierre**  
NO APLICA.

**15. Partes Relacionadas**  
NO APLICA.

**b) NOTAS DE DESGLOSE**

**I) NOTAS AL ESTADO DE ACTIVIDADES**

**Ingresos y otros beneficios**

**1. Ingresos de gestión**

Los ingresos de gestión se registran atendiendo a las disposiciones de los momentos contables de ingresos al momento de la recaudación de los impuestos, derechos y aprovechamientos que integran la cartera, así como los productos, el saldo acumulado se integra como sigue:

Nombre de la Cuenta	Al 31 de diciembre de	
	2023	2022
Impuestos	\$ 484,595,753	\$ 415,559,669
Derechos	123,060,184	76,876,454
Productos	30,242,847	6,272,741
Aprovechamientos de Tipo Corriente	29,829,832	18,195,845
<b>Total</b>	<b>\$ 616,728,616</b>	<b>\$ 516,904,709</b>

*m*  
*[Handwritten signature]*



## 2. Participaciones, Aportaciones, Convenios, Incentivos Derivados de la Colaboración Fiscal, Fondos Distintos de Aportaciones, Transferencias, Asignaciones, Subsidios y Subvenciones, y Pensiones y Jubilaciones

Los ingresos se registran atendiendo a las disposiciones de los momentos contables de ingresos al momento de la recaudación de las participaciones, aportaciones, convenios y subsidios, el saldo acumulado se integra como sigue.

Nombre de la Cuenta	Al 31 de diciembre de	Al 31 de diciembre de
	2023	2022
Fondo general de aportaciones	\$ 344,005,708	\$ 329,370,455
Aportación estatal	127,080,470	0
Aportación federal	361,597,533	342,001,551
Otras aportaciones	125,186,296	99,030,810
Fondo descentralizado	14,339,988	13,247,963
Participaciones estatales	25,857,584	19,671,775
Participaciones federales	46,776,981	0
<b>Total</b>	<b>\$1,044,844,560</b>	<b>\$ 803,322,554</b>

## 3. Otros Ingresos

Al 31 de diciembre de 2023 y 31 de diciembre 2022, esta cuenta tiene saldo de \$25,131,520 y \$13,190,306 respectivamente.

## Gastos y otras pérdidas

Los gastos se reconocen contablemente cuando se genere legalmente una obligación de pago a favor de terceros por la recepción de conformidad de bienes, servicios y obras contratadas.

Las cuentas de gastos de funcionamiento del periodo se integran por servicios personales, materiales y suministros, servicios generales, ayudas sociales, pensiones y jubilaciones, entre otros.



Concepto	Acumulado al 31 de diciembre de 2023	%	Acumulado al 31 de diciembre de 2022	%
<b>Servicios Personales</b>	<b>\$ 520,137,169</b>	<b>33.35%</b>	<b>\$ 458,912,949</b>	<b>35.95%</b>
Remuneraciones al Personal de Carácter Permanente	169,156,828	10.85%	164,619,052	12.90%
Remuneraciones al Personal de Carácter Transitorio	144,455,989	9.26%	113,891,024	8.92%
Seguridad Social	44,057,003	2.82%	43,705,421	3.42%
Remuneraciones Adicionales y Especiales	86,683,127	5.56%	64,550,831	5.06%
Otras Prestaciones Sociales y Económicas	19,611,954	1.26%	18,322,172	1.44%
Pago de estímulos	56,172,268	3.60%	53,824,449	4.22%
<b>Materiales y Suministros</b>	<b>209,858,333</b>	<b>13.46%</b>	<b>151,822,385</b>	<b>11.89%</b>
Materiales de Administración, Emisión de Documentos y Artículos Oficiales	40,843,203	2.62%	21,056,279	1.65%
Alimentos y Utensilios	3,218,054	0.21%	3,287,703	0.26%
Materiales y Artículos de Construcción y de Reparación	46,606,005	2.99%	21,045,743	1.65%
Productos Químicos, Farmacéuticos y de Laboratorio	12,720,509	0.82%	7,452,585	0.58%
Combustibles, Lubricantes y Aditivos	89,210,792	5.72%	73,080,508	5.72%
Vestuario, Blancos, Prendas de Protección y Artículos Deportivos	10,753,181	0.69%	18,197,581	1.43%
Materiales y Suministros Para Seguridad	940,816	0.06%	2,813,525	0.22%
Herramientas, Refacciones y Accesorios Menores	5,565,773	0.36%	4,888,461	0.38%
<b>Servicios Generales</b>	<b>579,361,623</b>	<b>37.15%</b>	<b>481,030,238</b>	<b>37.68%</b>
Servicios Básicos	119,120,601	7.64%	94,765,892	7.42%
Servicios de Arrendamiento	75,610,851	4.85%	104,395,434	8.18%
Servicios Profesionales, Científicos, Técnicos y Otros Servicios	11,268,529	0.72%	6,491,504	0.51%
Servicios Financieros, Bancarios y Comerciales	12,301,850	0.79%	11,953,220	0.94%
Servicios de Instalación, Reparación, Mantenimiento y Conservación	291,453,413	18.69%	190,543,700	14.93%

*Handwritten signatures and initials in blue ink.*





Servicios de Comunicación Social y Publicidad.	7,575,898	0.49%	5,766,476	0.45%
Servicios de Traslado y Viáticos	973,529	0.06%	243,837	0.02%
Servicios Oficiales	55,603,868	3.57%	34,345,591	2.69%
Otros Servicios Generales	5,453,084	0.35%	32,524,584	2.55%
<b>Transferencias, Asignaciones, Subsidios y Otras Ayudas</b>	<b>26,694,712</b>	<b>1.71%</b>	<b>22,013,248</b>	<b>1.72%</b>
Ayudas Sociales	25,123,742	1.61%	19,731,605	1.55%
Pensiones y Jubilaciones	1,263,346	0.08%	1,311,862	0.10%
Subsidios	207,624	0.01%	104,781	0.01%
Donativos a Instituciones sin Fines de Lucro	100,000	0.01%	865,000	0.07%
Provisiones de Pasivos a Corto Plazo	5,000	0.00%	8,394	0.00%
Intereses de la Deuda Pública	9,963,167	0.64%	8,989,417	0.70%
Depreciación del ejercicio	28,074,637	1.80%	35,240,448	2.76%
Aumento por Insuficiencia de estimaciones por pérdidas o deterioro u obsolescencia	48,998,971	3.14%	-	0.00%
Otros gastos	136,456,710	8.75%	116,349,948	9.11%
Capitalización Inversión Pública	-	0.00%	2,158,852	0.17%
<b>Total del Gasto</b>	<b>\$ 1,559,550,322</b>	<b>100%</b>	<b>\$ 1,276,525,879</b>	<b>100%</b>

Hay tres rubros que representan más del 10% del total de los gastos, Servicios personales en la cuenta Remuneraciones al Personal de Carácter Permanente y Transitorio; Materiales y suministros en general; y Servicios Generales en la cuenta Servicios de Instalación, Reparación, Mantenimiento y Conservación.

## II) NOTAS AL ESTADO DE SITUACIÓN FINANCIERA

### Activo

#### 1. Efectivo y Equivalentes

Las cuentas de efectivo y bancos incluyen saldos de caja y el neto de movimientos bancarios respectivamente, y se muestra como sigue:

Cuenta	Concepto	Al 31 de diciembre de	Al 31 de diciembre de
		2023	2022
1111	Efectivo	\$ 625,000	\$ 545,000
112	Bancos	153,799,537	38,551,188
		<b>\$ 154,424,536</b>	<b>\$ 39,096,188</b>

*[Handwritten signatures and initials]*



## 2. Derechos a recibir efectivo o equivalentes

Representan los derechos de cobro originados en el desarrollo de las actividades, de los cuales se espera recibir una contraprestación representada en recursos, bienes o servicios; en un plazo menor o igual a doce meses.

Cuenta	Concepto	Al 31 de diciembre de	
		2023	2022
1123	Deudores Diversos por cobrar a Corto plazo	\$ 712,301	\$ 780,676
1129	Otros Derechos a recibir efectivo y equivalentes corto plazo	168,456	207,677
		<b>\$ 880,757</b>	<b>\$ 988,353</b>

## 3. Derechos a recibir Bienes o Servicios

NO APLICA.

## 4. Bienes Disponibles para su transformación o Consumo (Inventarios)

NO APLICA.

## 5. Almacén

NO APLICA.

## 6. Inversiones Financieras corto plazo

NO APLICA.

## 7. Inversiones Financieras a Largo Plazo

El saldo de la cuenta de fideicomisos al cierre del ejercicio es:



Cuenta	Concepto	Al 31 de diciembre de	
		2023	2022
1213	Fideicomisos, Mandatos y Contratos Análogos	\$ 22,236,958	\$ 20,287,706
		<b>\$ 26,723,790</b>	<b>\$ 20,287,706</b>

## 8. Bienes Muebles, Inmuebles e Intangibles

### a) Bienes Inmuebles y Construcciones en Proceso

Los Bienes Inmuebles, Infraestructura y Bienes Muebles, se expresan en su costo histórico y/o valuado por perito profesional.

El movimiento en el saldo de las cuentas de bienes inmuebles y construcciones en proceso se debe principalmente al saldo de terrenos y edificios no habitacionales, así como a las adquisiciones de obras pública no capitalizable, el saldo se integra como sigue:

No. Cuenta	Nombre de la Cuenta	Al 31 de diciembre de		Adquisiciones
		2023	2022	
1231	Terrenos	\$ 3,082,742,441	\$ 3,082,742,441	\$ 0
1233	Edificios no habitacionales	154,632,471	154,632,471	0
1234	Infraestructura	0	1,757,088	0
1235	Construcciones en proceso en bienes de dominio público	46,560,502	189,685,332	128,348,782
1236	Construcciones en Proceso en Bienes Propios	0	0	1,808,712
	<b>Total de bienes inmuebles, y construcciones en proceso</b>	<b>\$ 3,283,935,414</b>	<b>\$ 3,428,817,332</b>	<b>\$130,157,494</b>

*mt*  
*[Signature]*



b) Bienes Muebles e intangibles

El saldo se integra como sigue:

No. Cuenta	Nombre de la Cuenta	Al 31 de diciembre de 2023	Al 31 de diciembre de 2022
1241	Mobiliario y Equipo de Administración	\$51,801,401	\$ 43,768,161
1242	Mobiliario y Equipo Educativo y Recreativo	1,292,534	1,523,519
1243	Equipo e instrumental médico y de laboratorio	9,701,309	8,730,163
1244	Vehículos y equipo terrestre	144,049,057	114,856,589
1245	Equipo de defensa y seguridad	8,711,873	5,409,249
1246	Maquinaria Otros equipos y herramientas	8,374,288	6,225,826
1251	Software	8,769,700	8,769,700
1254	Licencias	597,995	0
		<b>\$233,298,157</b>	<b>\$ 189,283,207</b>

**9. Depreciación y amortización de Bienes Inmuebles, Muebles e Intangibles**

La depreciación y amortización acumulada al 31 de diciembre de 2023 y 31 de diciembre del 2022 es de \$197,612,787 y \$169,538,149 respectivamente. La depreciación y amortización del ejercicio 2023 es por \$28,074,637

El municipio calcula la depreciación y amortización mensualmente. El método de depreciación y amortización utilizado es el de la línea recta.

Los años de vida útil que aplica el municipio en general son las siguientes (hay algunos bienes, que aunque pertenecen a la misma familia, cuentan con una vida útil diferente atendiendo al uso y beneficios económicos que dará):

Activos	Años de vida útil	% de depreciación
Edificios no habitacionales	30	3.3
Infraestructura	25	4
Mobiliario y equipo de oficina	10	10
Equipo medico	5	20
Mobiliario equipo educativo y recreativo	3	33.3
Equipo de cómputo y tecnologías de la información	3	33.3

*Handwritten initials*

*Handwritten signature*



Activos	Años de vida útil	% de depreciación
Vehículos y equipo de transporte	5	20
Maquinaria otros equipo y herramientas	10	10
Equipo de defensa y seguridad	10	10
Activos intangibles	30	3.3

### 10. Estimaciones y Deterioros

NO APLICA.

### 11. Otros Activos Circulantes

NO APLICA.

### Pasivo

#### 1. Cuentas por pagar a corto y largo plazo

Este rubro se integra de dos grupos, el pasivo circulante con vencimiento menor a un año y el pasivo no circulante con vencimiento mayor a un año. En estos se reflejan pasivos derivados de operaciones por servicios personales, cuentas por pagar a proveedores, contratistas y acreedores diversos, asimismo, por la deuda con instituciones bancarias a corto y largo plazo. A continuación, se presenta la integración de este rubro.

No. Cuenta	Concepto	Al 31 de diciembre de	
		2023	2022
2111	Servicios personales por pagar a corto plazo	\$ 16,021,977	\$ 79,390
2112	Proveedores por pagar a corto plazo	110,160,155	111,737,515
2113	Contratistas por obras públicas por pagar a corto	2,442,216	1,880,288
2115	Transferencias otorgadas por pagar a corto plazo	40,000	61,200
2117	Retenciones y contribuciones por pagar a corto plazo	78,159,686	39,344,204
2119	Otras cuentas por pagar a corto plazo	159,609	158,109

*Handwritten initials*

*Handwritten signature*



2131	Porción a corto plazo de la deuda pública interna	3,207,429	19,007,367
2191	Ingresos por clasificar	3,280	7,718
2234	Préstamos de la deuda pública interna por pagar a largo plazo	57,427,866	60,021,397
		<b>\$ 267,622,218</b>	<b>\$ 232,297,188</b>

En las notas de gestión administrativa se presenta el Estado analítico de deuda y otros pasivos, donde se puede apreciar la disminución de la deuda pública.

## 2. Fondos y bienes de terceros en administración.

NO APLICA.

## 3. Pasivos Diferidos y Otros.

El Municipio aplicó la Norma de información Financiera NIF D-3 Beneficios a los empleados", aprobada por el Consejo Mexicano para la Investigación y Desarrollo de Normas de Información Financiera (CINIF) en julio de 2007, misma que es de aplicación obligatoria a partir del ejercicio 2008, en ésta se establecen las disposiciones y reglas de cuantificación y revelación contable de los pasivos por los beneficios a los empleados, las prestaciones contractuales del medio de pago o, en su caso del financiamiento que se utilice para efectos fiscales.

La NIF D-3 clasifica las remuneraciones a los trabajadores en beneficios a corto y largo plazo, por terminación, por retiro y la participación de los trabajadores en las utilidades de la empresa (PTU) cuando estas últimas son diferidas (Esta última es una regla no aplicable al Municipio). De esta clasificación, el estudio actuarial presenta los resultados de los beneficios por terminación y al retiro, que agrupan, en su caso, las prestaciones de prima de antigüedad, indemnización legal y pensiones, ya sea a edad avanzada por inhabilitación o fallecimiento.

La valuación actuarial se realizó con base al estudio de las prestaciones Contingentes, que son aquellas que se otorgan a favor de los trabajadores condicionadas a que se cumplan ciertos requisitos o algún evento, el Municipio otorga prestaciones contingentes a sus trabajadores tomando como referencia la Ley de Servicio Civil del Estado de Nuevo León, así como las prestaciones descritas en la Ley Federal del Trabajo las cuales se consideran irrenunciables.

Los saldos de la cuenta se muestran a continuación.



No. Cuenta	Concepto	Al 31 de diciembre de 2023	Al 31 de diciembre de 2022
2249	Otros Pasivos Diferidos a Largo Plazo	\$ 24,040,163	\$ 25,174,767

#### 4. Informe de pasivos contingentes.

Al 31 de diciembre de 2023, el Municipio cuenta con los siguientes activos y pasivos contingentes:

El Municipio tiene demandas en su contra, en materia administrativa, civil y de trabajo, todas ellas están en el proceso legal correspondiente; y dependiendo de las resoluciones que se llegasen a tener, esto pudiera traer como consecuencia que el Municipio tuviera que realizar diferentes pagos en el corto plazo.

### III) NOTAS AL ESTADO DE VARIACIÓN EN LA HACIENDA PÚBLICA

La variación en el género de Hacienda Pública/Patrimonio entre saldo inicial y final acumulado al mes de diciembre del ejercicio 2023 por la cantidad de \$(45,690,845), se debe principalmente al ahorro del ejercicio 2023 de \$153,124,476; a una disminución en resultados de ejercicios anteriores de \$101,210,912.54; y a un incremento por concepto de donaciones de capital por \$10,575,299.

### IV) NOTAS AL ESTADO DE FLUJOS DE EFECTIVO

1. **Efectivo y equivalentes.** Composición del incremento del flujo de efectivo y equivalentes por un importe de \$297,366,242:

	Al 31 de diciembre de 2023	Al 31 de diciembre de 2022
Efectivo	\$ 625,000	\$ 545,000
Bancos	296,741,242	38,551,188
<b>Total de Efectivo y Equivalentes</b>	<b>\$ 297,366,242</b>	<b>\$ 39,096,188</b>

*mm*

*[Handwritten signature]*



## 2. Adquisición de Construcciones en Proceso y Activo Fijo

En el periodo del 01 de enero al 31 de diciembre de 2023, el municipio invirtió en las siguientes obras en proceso y bienes inmuebles:

No. Cuenta	Nombre de la Cuenta	Adquisiciones	
		2023	Pagado
1235	Construcciones en proceso en bienes de dominio público	\$ 128,348,782	\$ 127,903,271
	<b>Total Infraestructura</b>	<b>\$ 128,348,782</b>	<b>\$ 127,903,271</b>

En el periodo del 01 de enero al 31 de diciembre de 2023 el municipio adquirió los siguientes bienes muebles e intangibles:

Nombre de la Cuenta	Adquisiciones 2023	Pagado
Mobiliario y Equipo de Administración	\$ 8,033,240	\$ 7,786,219
Instrumental médico y de laboratorio	971,146	971,146
Vehículos y Equipo Terrestre	29,192,469	29,192,469
Equipo de seguridad	3,071,639	3,030,436
Maquinaria Otros equipos y herramientas	2,148,461	2,080,506
Intangibles	597,995	597,995
	<b>\$ 44,014,950</b>	<b>\$ 43,658,771</b>

## 3. Conciliación Flujo de Efectivo Neto de las Actividades de Operación y la Cuenta de Ahorro/Desahorro.

Concepto	2023
----------	------

*mr*

*[Handwritten signature]*





<b>Resultado del ejercicio Ahorro/Desahorro</b>	<b>\$</b>	<b>153,124,476</b>
<i>Movimientos de partidas (o rubros) que no afectan al efectivo.</i>		
Depreciación	\$	28,074,637
Amortización		0
Incremento de provisiones		0
Incremento en inversión pública no capitalizada		
Intereses de la deuda		
Incremento (decremento) en cuentas por cobrar y por pagar		-186,320,327
<b>Flujos de Efectivo Netos de las Actividades de Operación</b>	<b>\$</b>	<b>\$67,764,531</b>

**V) CONCILIACIÓN ENTRE LOS INGRESOS PRESUPUESTARIOS Y CONTABLES, ASÍ COMO ENTRE LOS EGRESOS PRESUPUESTARIOS Y LOS GASTOS CONTABLES**

**1. Conciliación entre los ingresos presupuestarios y contables**

<b>Municipio de García, Nuevo León</b>		
<b>Conciliación entre los Ingresos Presupuestarios y Contables</b>		
<b>Del 1 de enero al 31 de diciembre de 2023</b>		
<b>(Cifras en pesos)</b>		
<b>1. Ingresos Presupuestarios</b>		<b>\$ 1,712,573,170</b>
<b>2. Más ingresos contables no presupuestarios</b>		<b>\$ -</b>
2.1 Ingresos Financieros	\$	-
2.2 Incremento por variación de inventarios		-

*mn*

*[Handwritten signature]*



2.3 Disminución del exceso de estimaciones por pérdida o deterioro u obsolescencia	-
2.4 Disminución del exceso de provisiones	-
2.5 Otros ingresos y beneficios varios	-
2.6 Otros ingresos contables no presupuestario	-

<b>3. Menos ingresos presupuestarios no contables</b>		\$ -
3.1 Aprovechamientos patrimoniales	\$ -	
3.2 Ingresos derivados de financiamiento	-	
3.3 Otros ingresos presupuestales no contables	-	

<b>4. Ingresos Contables (4 = 1 + 2 - 3)</b>	<b>\$ 1,712,573,174</b>
--	-------------------------

## 2. Conciliación entre los egresos presupuestarios y gastos contables

Conciliación entre los Egresos Presupuestarios y los Gastos Contables

Del 1 de enero al 31 de diciembre de 2023

<b>1. Total de egresos (presupuestarios)</b>	<b>\$1,599,730,794</b>
--	------------------------

<b>2. Menos egresos presupuestarios no contables</b>		<b>253,713,211</b>
2.1 Materias Primas y Materiales de Producción y Comercialización		
2.2 Materiales y Suministros		
2.3 Mobiliario y equipo de administración	8,033,240	
2.4 Mobiliario y equipo educacional y recreativo	-	
2.5 Equipo e instrumental médico y de laboratorio	971,146	
2.6 Vehículos y equipo de transporte	29,192,469	
2.7 Equipo de defensa y seguridad	3,071,639	
2.8 Maquinaria, otros equipos y herramientas	2,148,461	
2.9 Activos biológicos	-	
2.1 Bienes inmuebles	-	
2.11 Activos intangibles	597,995	
2.12 Obra pública en bienes de dominio público	188,351,568	
2.13 Obra pública en bienes propios	1,808,712	

*mn*

*[Handwritten signature]*



2.14 Acciones y participaciones de capital	-
2.15 Compra de títulos y valores	-
2.16 Concesión de préstamos	-
2.17 Inversiones en fideicomisos, mandatos y otros análogos	-
2.18 Provisiones para contingencias y otras erogaciones especiales	-
2.19 Amortización de la deuda pública	18,445,170
2.2 Adeudos de ejercicios fiscales anteriores (ADEFAS)	292,689
2.21 Otros Egresos Presupuestales No Contables	800,122

<b>3. Más gastos contables no presupuestales</b>		<b>213,436,116</b>
3.1 Estimaciones, depreciaciones, deterioros, obsolescencia y amortizaciones	28,074,637	
3.2 Provisiones	-	
3.3 Disminución de inventarios	-	
3.4 Aumento por insuficiencia de estimaciones por pérdida o deterioro u obsolescencia	48,998,971	
3.5 Aumento por insuficiencia de provisiones	0	
3.6 Otros Gastos	136,357,510	
3.7 Otros Gastos Contables No Presupuestales	0	

**4. Total de Gasto Contable (4 = 1 - 2 + 3)**

**\$1,599,448,700**

### c) NOTAS DE MEMORIA (Cuentas de Orden)

Las cuentas de orden se utilizan para registrar movimientos de valores que no afectan o modifican el Estado de Situación Financiera del municipio; sin embargo, su incorporación en los libros es necesaria con fines de recordatorio contable de control, considerando que si las circunstancias cambian, podrían afectar la hacienda pública del municipio.

Al 31 de diciembre de 2023 se tienen los siguientes saldos en las cuentas de orden:

#### Cuentas de Orden (Contables)

Al cierre del ejercicio no se cuenta con saldo en las cuentas de orden contables.



### Cuentas de Orden (Presupuestales)

#### Cuentas de Ingresos

811	Ley de Ingresos Estimada	1,378,054,252
812	Ley de Ingresos por Ejecutar	0
813	Modificaciones a la Ley de Ingresos Estimada	0
814	Ley de Ingresos Devengada	-1,712,573,176
815	Ley de Ingresos Recaudada	-1,712,573,176

#### Cuentas de Egresos

821	Presupuesto de Egresos Aprobado	-1,498,054,252
822	Presupuesto de Egresos por Ejercer	0
823	Modificaciones al Presupuesto de Egresos	101,676,541
824	Presupuesto de Egresos Comprometido	1,539,730,431
825	Presupuesto de Egresos Devengado	1,539,730,431
826	Presupuesto de Egresos Ejercido	1,539,730,431
827	Presupuesto de Egresos Pagado	1,474,584,925

**LEY DE INGRESOS:** Tiene por finalidad registrar, a partir de la Ley y a través de los rubros que la componen las operaciones de ingresos del período.

**Ley de Ingresos Estimada:** Representa el importe que se aprueba anualmente en la Ley de Ingresos, e incluyen los impuestos, cuotas y aportaciones de seguridad social, contribuciones de mejoras, derechos, productos, aprovechamientos, financiamientos internos y externos; así como de la venta de bienes y servicios, además de participaciones, aportaciones, recursos convenidos, y otros ingresos.

**Ley de Ingresos por Ejecutar:** Representa la Ley de Ingresos Estimada que incluyen las modificaciones a ésta, así como, el registro de los ingresos devengados.

**Modificaciones a la Ley de Ingresos Estimada:** Representa el importe de los incrementos y decrementos a la Ley de Ingresos Estimada, derivado de las ampliaciones y reducciones autorizadas.

**Ley de Ingresos Devengada:** Representa los derechos de cobro de los impuestos, cuotas y aportaciones de seguridad social, contribuciones de mejoras, derechos, productos, aprovechamientos, financiamientos internos y externos; así como de la venta de bienes y servicios, además de participaciones, aportaciones, recursos convenidos, y otros ingresos por parte del ente público. En el caso de resoluciones

mr



**García**  
SOMOS FAMILIA | 2021-2024



en firme (definitivas) y pago en parcialidades se deberán reconocer y registrar cuando ocurre la notificación de la resolución y/o en la firma del convenio de pago en parcialidades, respectivamente. Su saldo representa la Ley de Ingresos Devengada pendiente de recaudar.

**Ley de Ingresos Recaudada:** Representa el cobro en efectivo o por cualquier otro medio de pago de los impuestos, cuotas y aportaciones de seguridad social, contribuciones de mejoras, derechos, productos, aprovechamientos, financiamientos internos y externos; así como de la venta de bienes y servicios, además de participaciones, aportaciones, recursos convenidos, y de otros ingresos por parte del ente público.

**PRESUPUESTO DE EGRESOS:** Tiene por finalidad registrar, a partir del Presupuesto de Egresos del período y mediante los rubros que lo componen, las operaciones presupuestarias del período.

**Presupuesto de Egresos Aprobado:** Representa el importe de las asignaciones presupuestarias que se autorizan mediante el Presupuesto de Egresos.

**Presupuesto de Egresos por Ejercer:** Representa el Presupuesto de Egresos autorizado para gastar con las adecuaciones presupuestarias realizadas menos el presupuesto comprometido. Su saldo representa el Presupuesto de Egresos por Comprometer.

**Modificaciones al Presupuesto de Egresos Aprobado:** Representa el importe de los incrementos y decrementos al Presupuesto de Egresos Aprobado, derivado de las ampliaciones y reducciones autorizadas.

**Presupuesto de Egresos Comprometido:** Representa el monto de las aprobaciones por autoridad competente de actos administrativos, u otros instrumentos jurídicos que formalizan una relación jurídica con terceros para la adquisición de bienes y servicios o ejecución de obras. En el caso de las obras a ejecutarse o de bienes y servicios a recibirse durante varios ejercicios, el compromiso refleja la parte que se ejecutará o recibirá, durante cada ejercicio. Su saldo representa el Presupuesto de Egresos Comprometido pendiente de devengar.

**Presupuesto de Egresos Devengado:** Representa el monto de los reconocimientos de las obligaciones de pago a favor de terceros por la recepción de conformidad de bienes, servicios y obras oportunamente contratados; así como de las obligaciones que derivan de tratados, leyes, decretos, resoluciones y



**García**  
SOMOS FAMILIA | 2021-2024



sentencias definitivas. Su saldo representa el Presupuesto de Egresos Devengado pendiente de ejercer.

**Presupuesto de Egresos Ejercido:** Representa el monto de la emisión de las cuentas por liquidar certificadas o documentos equivalentes debidamente aprobados por la autoridad competente. Su saldo representa el Presupuesto de Egresos Ejercido pendiente de pagar.

**Presupuesto de Egresos Pagado:** Representa la cancelación total o parcial de las obligaciones de pago, que se concreta mediante el desembolso de efectivo o por cualquier otro medio de pago.

**“Bajo protesta de decir verdad declaramos que los Estados Financieros y sus notas, son razonablemente correctos y son responsabilidad del emisor”**

Lic. Carlos Alberto  
Guevara Garza  
Presidente Municipal

C.P. José Ricardo Valdez  
López  
Tesorero Municipal

C. María Luisa Silva  
Jaramillo  
Síndico Primera

# Municipio de García, Nuevo León

Balanza General del mes de Diciembre del 2023

Fecha: lunes, 29 de enero de 2024, 11:22:07 a. m.

Página: 1

	Saldo Anterior		Movimientos del Mes		Saldo Actual	
	Cargos	Creditos	Cargos	Creditos	Cargos	Creditos
0102 FONDO PARA GASTOS MENORES	575,000.00		50,000.00		625,000.00	
0105 RECURSOS PROPIOS	136,252,395.02		297,444,492.48	333,294,966.18	100,401,921.32	
0106 FONDO DE INFRAESTRUCTURA	20,675,055.30		763,450.86	21,438,506.16		
0107 FONDO DE FORTALECIMIENTO	30,632,597.67		30,278,235.85	60,860,913.91	49,919.61	
0108 OTROS PROGRAMAS DEL MPIO	58,399,411.43		11,925,466.06	16,977,181.81	53,347,695.68	
0116 DEUDORES DIVERSOS	228,874.20		10,000.00	15,909.50	222,964.70	
0117 GASTOS POR COMPROBAR	558,158.12			68,822.09	489,336.03	
0119 GASTOS Y SEGUROS PAGADOS POR	281,591.91			10,412.05	271,179.86	
0120 CUENTAS POR COBRAR	152,581.00		18,456.00	2,581.00	168,456.00	
0124 FIDEICOMISO	19,203,201.47		11,712,723.44	8,683,966.87	22,231,958.04	
0129 FIDEICOMISO AFIRME 74532	5,000.00		7,776,480.78	7,776,480.78	5,000.00	
0140 MOBILIARIO Y EQUIPO DE OFICINA	24,924,428.05		-16,310.40		24,908,117.65	
0141 EQUIPO MEDICO	9,534,042.79				9,534,042.79	
0142 MOBILIARIO EQUIPO EDUCACIONAL	1,523,518.75				1,523,518.75	
0143 EQUIPO DE COMPUTO Y	26,240,414.52		154,894.84		26,395,309.36	
0144 VEHICULOS Y EQUIPO DE	110,211,289.62				110,211,289.62	
0145 ACTIVOS INTANGIBLES	8,769,700.00				8,769,700.00	
0146 EQUIPO DE TRANSPORTE (F.  DE	9,133,709.20		1,445,000.00		10,578,709.20	
0147 EQUIPO DE TRANSPORTE	1,960,000.00				1,960,000.00	
0148 TERRENOS	3082,742,441.00				3082,742,441.00	
0149 EDIFICIOS NO HABITACIONAL	154,632,471.02				154,632,471.02	
0150 MAQUINARIA OTROS EQUIPO Y	7,417,562.99		956,724.57		8,374,287.56	
0151 EQUIPO DE DEFENSA Y SEGURIDAD	5,714,105.96		237,746.29		5,951,852.25	
0154 DEPRECIACION ACUM MAQ OTROS		4,400,219.14		371,010.47		4,771,229.61
0155 DEPRECIACION ACUM EQUIPO E		3,914,537.89				3,914,537.89
0156 DEPRECIACION ACUM MOBILIARIO Y		546,218.25		122,162.50		668,380.75
0157 DEPRECIACION ACUM MUEBLES DE		8,226,872.82		1,225,044.60		9,451,917.42
0158 DEPRECIACION ACUM EQUIPO DE		20,312,915.93		1,133,247.33		21,446,163.26
0159 DEPRECIACION ACUM DE EQUIPO DE		91,314,165.96		7,557,427.42		98,871,593.38
0160 AMORT ACUMULADA EDIFICIOS NO		51,941,098.58		2,499,143.21		54,440,241.79
0161 AMORTIZACION DE ACTIVOS		2,546,950.00		425,000.00		2,971,950.00
0162 DEPRECIACION ACUMULADO DE EQ				1,076,772.69		1,076,772.69
0165 ACTIVO POR DERECHO DE USO			130,663,921.92	93,914,693.88	36,749,228.04	
0201 IMPUESTOS POR PAGAR		60,918,119.76	-72,985.70	8,528,737.08		69,519,842.54
0202 OTRAS DEDUCCIONES		8,405,513.23	890,883.44	1,125,213.36		8,639,843.15
0203 ACREEDORES DIVERSOS				15,302,608.45		15,302,608.45
0205 CUENTAS POR PAGAR A CORTO		7,331,081.15				7,331,081.15
0206 CUENTAS POR PAGAR A LARGO		57,427,865.77				57,427,865.77
0211 CUENTAS POR PAGAR		112,467,689.09	206,871,213.96	207,924,872.80		113,521,347.93
0218 OBLIGACIONES LABORALES		25,174,766.72	1,134,603.72			24,040,163.00

# Municipio de García, Nuevo León

## Balanza General del mes de Diciembre del 2023

Fecha: lunes, 29 de enero de 2024, 11:22:07 a. m.

Página: 2

	Saldo Anterior		Movimientos del Mes		Saldo Actual	
	Cargos	Creditos	Cargos	Creditos	Cargos	Creditos
0219 OTRAS CUENTAS POR PAGAR A		3,280.00				3,280.00
0220 PROVEEDORES POR PAGAR LARGO				36,749,228.04		36,749,228.04
0300 DONACIONES DE CAPITAL		10,575,299.42				10,575,299.42
0301 PATRIMONIO FINANCIERO		3049,981,206.42	53,959,472.47	46,050,326.88		3042,072,060.83
0402 PREDIAL		110,071,885.04		24,492,269.33		134,564,154.37
0403 ADQUISICION DE INMUEBLES		303,774,172.96		46,246,956.90		350,021,129.86
0408 RECARGOS Y ACCESORIOS		10,469.20				10,469.20
0413 CONSTRUCCIONES Y		86,810,278.94		6,900,625.07		93,710,904.01
0415 INSCRIPCION Y REFRENDO		17,189,946.09		811,718.52		18,001,664.61
0417 REVISION, INSPECCION Y		3,445,139.48		253,124.60		3,698,264.08
0418 EXPEDICION DE LICENCIAS		3,863,901.36		7,252.03		3,871,153.39
0420 LIMPIA Y RECOLECCION DE		2,556,873.50		12,075.76		2,568,949.26
0425 SERVICIOS DE CORRALES		9,333.80				9,333.80
0427 ESTACIONAMIENTO EXCLUSIVO		437,196.45		100,975.70		538,172.15
0428 SERV. MUNICIPALES DE		622,730.58		48,346.00		671,076.58
0440 EVENTOS MUNICIPALES		220,288.18		12,342.00		232,630.18
0442 APLICACION DE EXAMEN DE APROB.		3,725,537.00		320,518.00		4,046,055.00
0445 MULTAS		26,146,828.70		998,271.41		27,145,100.11
0446 DONATIVOS		2,668,956.00		5,000.00		2,673,956.00
0448 CAUCIONES CUYA PERDIDA SE		757,949.40		74,692.80		832,642.20
0451 RECARGOS Y ACCESORIOS		828.40		613.20		1,441.60
0455 PARTICIPACIONES FEDERALES		320,130,744.53		23,874,963.20		344,005,707.73
0471 APORTACION FEDERAL		331,464,405.25		30,133,127.75		361,597,533.00
0475 OTRAS APORTACIONES ESTATALES		215,679,567.77		36,587,198.83		252,266,766.60
0488 OTROS		23,526,401.77		1,605,118.01		25,131,519.78
0490 APORTACION FEDERAL		46,776,981.00				46,776,981.00
0493 APORTACION ESTATAL		13,298,443.95		1,041,543.71		14,339,987.66
0495 PARTICIPACIONES ESTATALES		24,087,638.79		1,769,945.34		25,857,584.13
0501 SUELDOS	153,554,674.34		14,959,964.23	589,593.76	167,925,044.81	
0502 SUELDOS PERSONAL EVENTUAL	117,420,836.75		12,158,136.25		129,578,973.00	
0503 TIEMPO EXTRA	9,335,696.68		800,882.86		10,136,579.54	
0505 VACACIONES	1,114,880.41		116,902.91		1,231,783.32	
0506 PRIMA VACACIONAL	4,640,091.67		9,306,802.34		13,946,894.01	
0507 AGUINALDO	11,794,883.33		23,716,542.05		35,511,425.38	
0508 PENSIONES Y JUBILACIONES A	1,162,182.40		101,163.33		1,263,345.73	
0509 LIQUIDACIONES	3,206,775.84		243,394.00		3,450,169.84	
0510 COMPENSACIONES	5,582,978.29		702,236.03		6,285,214.32	
0511 HONORARIOS	322,844.84		137,208.30		460,053.14	
0514 AGUINALDO EVENTUAL	7,240,927.24		8,448,602.29		15,689,529.53	
0516 PRIMA VACACIONAL EVENTUAL	2,319,341.70		2,789,690.34		5,109,032.04	



# Municipio de García, Nuevo León

## Balanza General del mes de Diciembre del 2023

Fecha: lunes, 29 de enero de 2024, 11:22:07 a. m.

Página: 3

	Saldo Anterior		Movimientos del Mes		Saldo Actual	
	Cargos	Creditos	Cargos	Creditos	Cargos	Creditos
0519 BONO APOYO ECONOMICO	3,964,256.26		338,799.78		4,303,056.04	
0520 BONO DIA DE LAS MADRES	584,250.00				584,250.00	
0521 PRESTACIONES SEGUN CONVENIO	540,000.00		135,000.00		675,000.00	
0522 BONO DIA DEL PADRE	691,500.00				691,500.00	
0524 UNIFORMES	3,820,919.17		446,203.28		4,267,122.45	
0525 SERVICIO MEDICO	25,152,404.37		4,276,773.10		29,429,177.47	
0526 MEDICAMENTOS	6,107,370.24		2,350,557.48		8,457,927.72	
0527 ANALISIS CLINICOS	3,076,580.43		387,062.38		3,463,642.81	
0530 CONSUMOS DE ALIMENTOS DEL	1,491,807.67		115,795.84		1,607,603.51	
0531 PRIMA DE SEGURO DE VIDA	2,707,209.73				2,707,209.73	
0532 GASTOS FUNERARIOS	768,570.20		36,665.64		805,235.84	
0534 CAPACITACION	4,205,251.19		1,828,248.60		6,033,499.79	
0550 CONSUMO DE ENERGIA ELECTRICA	8,589,253.23		384,949.00		8,974,202.23	
0551 SERVICIO TELEFONICO	4,729,011.83		503,102.68		5,232,114.51	
0552 SERVICIOS DE AGUA Y DRENAJE	576,770.35		5,868.00		582,638.35	
0553 GASTOS DE VIAJE	957,774.84		15,754.00		973,528.84	
0554 GASTOS DE REPRESENTACION	1,987.00				1,987.00	
0555 ATENCIONES A FUNCIONARIOS	119,190.00				119,190.00	
0556 ATENCIONES A COMUNIDADES	7,390,376.57		2,155,300.33		9,545,676.90	
0558 GASTOS DE CAFETERIA	1,364,876.85		90,066.34		1,454,943.19	
0559 "RADIO, PRENSA Y TELEVISION	5,161,527.73		69,437.52		5,230,965.25	
0560 SEGURO DE UNIDADES	10,712,074.33				10,712,074.33	
0561 "REFRENDOS, PLACAS Y	1,227,129.96		2,074.00		1,229,203.96	
0562 MULTAS Y SANCIONES	131,944.00				131,944.00	
0563 ARRENDAMIENTO DE INMUEBLES	1,926,649.42		84,969.00		2,011,618.42	
0564 ARRENDAMIENTO DE EQUIPO DE	2,482,018.64		255,240.57		2,737,259.21	
0565 ARRENDAMIENTO DE MAQUINARIA	14,321,579.02		1,981,604.80		16,303,183.82	
0566 ARRENDAMIENTO DE EQUIPO DE	86,116,941.78		-32,623,263.88		53,493,677.90	
0567 RECOLECCION Y	134,720.08				134,720.08	
0568 SISTEMA DE COMPUTO	3,368,161.71		274,920.00		3,643,081.71	
0569 ARRENDAMIENTO DE EQUIPO DE	69,542.00		24,070.00		93,612.00	
0570 PAPELERIA Y ARTICULOS DE	5,499,886.39		1,745,271.98		7,245,158.37	
0571 ARTICULOS PARA ASEO Y LIMPIEZA	24,536,946.20		5,747,139.01		30,284,085.21	
0572 SUSCRIPCIONES Y CUOTAS	22,952.08		7,875.62		30,827.70	
0574 MATERIAL DE IMPRENTA	1,869,751.61		259,937.76		2,129,689.37	
0576 MATERIAL ELECTRICO EDIFICIOS	5,683,712.64		576,895.29		6,260,607.93	
0577 MATERIAL DE PLOMERIA Y	2,961,511.33		296,653.41		3,258,164.74	
0578 MATERIAL DEPORTIVO Y TROFEOS	3,813,739.75		295,036.72		4,108,776.47	
0579 SEÑALAMIENTOS VIALES	9,305,054.14		2,486,447.24		11,791,501.38	
0580 PINTURA	25,823,718.51		5,376,777.55		31,200,496.06	

# Municipio de García, Nuevo León

## Balanza General del mes de Diciembre del 2023

Fecha: lunes, 29 de enero de 2024, 11:22:07 a. m.

Página: 4

	Saldo Anterior		Movimientos del Mes		Saldo Actual	
	Cargos	Creditos	Cargos	Creditos	Cargos	Creditos
0582 HERRAMIENTAS	1,007,436.06		24,960.88		1,032,396.94	
0583 FERTILIZANTES Y GERMICIDAS	403,027.73				403,027.73	
0585 ALIMENTOS PARA ANIMALES	77,294.97		78,213.00		155,507.97	
0589 3% SOBRE NOMINA	4,072,974.00				4,072,974.00	
0590 GASOLINA	76,517,444.00		7,001,571.13		83,519,015.13	
0592 GAS L.P.	4,795,439.04		157,429.37		4,952,868.41	
0594 LLANTAS	3,314,334.69		59,491.52		3,373,826.21	
0595 ACUMULADORES	924,998.36		166,922.55		1,091,920.91	
0596 ACEITES Y LUBRICANTES	678,903.92		60,004.47		738,908.39	
0597 MATERIAL PARA PAVIMENTACION Y	5,729,416.00		651,220.00		6,380,636.00	
0598 MATERIAL MEDICO	7,424,995.66		1,162,177.55		8,587,173.21	
0599 ARREGLOS NAVIDEÑOS	89,988.13		288,802.41		378,790.54	
0600 MANTENIMIENTO DE ALUMBRADO	50,536,722.42		19,147,171.29		69,683,893.71	
0604 MANTENIMIENTO DE CORDONES DE	1,596,384.10		931,782.50		2,528,166.60	
0605 "MANTENIMIENTOS PARQUES,	15,663,692.11		2,376,790.54		18,040,482.65	
0607 MANTENIMIENTO DE EDIFICIOS	20,639,426.01		2,598,696.68		23,238,122.69	
0608 MANTENIMIENTO DE	2,203,246.00		775,798.82		2,979,044.82	
0609 MANTENIMIENTO DE VEHICULOS	35,645,944.33		7,279,034.88		42,924,979.21	
0610 ENDEREZADO PINTURA Y	4,369,857.15		635,842.40		5,005,699.55	
0613 MTTO EQUIPO DE COMPUTO	96,721.91		60,900.00		157,621.91	
0614 MANTENIMIENTO DE APARATOS	705,121.90		1,800.00		706,921.90	
0615 MANTENIMIENTO DE EQUIPO DE	38,310.39		216,046.20		254,356.59	
0618 MANTENIMIENTO EQUIPO DE RADIO	2,706,785.80		272,600.00		2,979,385.80	
0619 MANTENIMIENTO DE MAQUINARIA	1,214,399.42		225,085.36		1,439,484.78	
0620 BONO DE CALIDAD	32,135,079.49		2,852,903.64		34,987,983.13	
0622 PRIMA DE ANTIGUEDAD	860,930.82		40,800.00		901,730.82	
0623 DEVOLUCION ISR AGUINALDO Y	2,909,626.36		6,316,927.52		9,226,553.88	
0626 APOYOS EN MATERIALES DE	205,326.96				205,326.96	
0628 APOYO PARA MANTENIMIENTO DE	50,808.00				50,808.00	
0629 IMPULSO ECONOMICO PROYECTOS	1,592,968.84		14,772.60		1,607,741.44	
0630 APOYO DE PAQUETES ESCOLARES	570,487.97				570,487.97	
0635 SERVICIOS PROFESIONALES	12,000.00				12,000.00	
0636 MANTTO A CENTROS DEPORTIVOS	132,518.40				132,518.40	
0638 APOYOS ECONOMICOS A	16,271.50		9,800.00		26,071.50	
0641 ATENCION MEDICA A PERSONAS DE	80,838.14		2,000.00		82,838.14	
0644 BRIGADAS Y APOYOS PARA LA	515,102.41		94,457.90		609,560.31	
0646 APOYO PARA UNIFORMES	84,824.20				84,824.20	
0650 APOYO ECONOMICO A EQUIPOS	120,000.00		2,800.00		122,800.00	
0651 APOYOS Y EVENTOS PERSONAS DE	1,229,664.03		17,220.73		1,246,884.76	
0652 PROGRAMAS ASISTENCIALES DEL	23,375.00				23,375.00	

# Municipio de García, Nuevo León

## Balanza General del mes de Diciembre del 2023

Fecha: lunes, 29 de enero de 2024, 11:22:07 a. m.

Página: 5

	Saldo Anterior		Movimientos del Mes		Saldo Actual	
	Cargos	Creditos	Cargos	Creditos	Cargos	Creditos
0653 APOYO A EJIDOS Y COLONIAS	44,400.00				44,400.00	
0655 APORTACIONES A LA CRUZ VERDE	2,200,000.00		200,000.00		2,400,000.00	
0656 APORTACIONES A LA CRUZ ROJA	50,000.00				50,000.00	
0657 APORTACIONES A BOMBEROS	1,100,000.00		100,000.00		1,200,000.00	
0660 APORTACIONES A CLUBES DE	100,000.00				100,000.00	
0661 APORTACION A MTTO PRO-GRUTAS	10,000,000.00				10,000,000.00	
0664 INFORME DEL PRESIDENTE	634,949.20				634,949.20	
0670 EVENTOS CIVICOS	2,659,985.16		22,115.17		2,682,100.33	
0671 DIA DEL NINO	1,682,781.65		7,308.29		1,690,089.94	
0672 DIA DE LAS MADRES	2,702,957.41		2,088.00		2,705,045.41	
0673 DIA DEL MAESTRO	1,873,358.00				1,873,358.00	
0675 POSADAS NAVIDENAS	4,599,569.00		1,933,912.40		6,533,481.40	
0676 ANIVERSARIO DEL MUNICIPIO	1,160,384.92				1,160,384.92	
0677 FESTEJOS PATRONALES (FERIAS)	576,055.77				576,055.77	
0678 EVENTOS CULTURALES	886,549.84		268,840.20		1,155,390.04	
0680 EVENTOS DE SEMANA SANTA	566,966.82		47,086.72		614,053.54	
0682 EVENTOS	9,886,405.78		1,844,980.12		11,731,385.90	
0687 EVENTOS DEPORTIVOS	4,771,991.16		411,685.20		5,183,676.36	
0689 OPERATIVOS	8,701,980.63		297,356.82		8,999,337.45	
0690 EQUIPO DE TRANSPORTE	85,900.00				85,900.00	
0692 ADQUISICIONES MENORES DE	1,200,087.11		26,163.66		1,226,250.77	
0693 ADQ. MENORES EQUIPO DE	297,643.87		39,085.96		336,729.83	
0695 EQUIPO MEDICO	167,265.86				167,265.86	
0696 EQUIPO PARA SEGURIDAD PUBLICA	90,201.14				90,201.14	
0697 ADQ. MENORES DE MOBILIARIO Y	111,907.40		44,156.94		156,064.34	
0698 INDEMINIZACIONES POR DAÑOS	2,600.00		13,230.00		15,830.00	
0705 BONO DE CARGO	9,065,712.80		807,603.72		9,873,316.52	
0708 BONO FUERZAS ESP.	5,254,820.00		470,320.00		5,725,140.00	
0709 DIA FESTIVO	11,474.88				11,474.88	
0753 MEDICAMENTO CONTROL CANINO	335,156.00				335,156.00	
0901 MATERIAL DE FERRETERIA	73,488.96				73,488.96	
0923 GASTOS CONTINGENTES Y	5,000.00				5,000.00	
0924 GASTOS CONTINGENTES	3,132.00				3,132.00	
0926 MATERIAL MEDICO (CONTROL	62,543.81				62,543.81	
1203 COMISIONES Y SITUACIONES	1,386,918.77		198,263.26		1,585,182.03	
1204 PAGO INTERESES CRED. BAJIO 107	3,737,174.71		290,158.10		4,027,332.81	
1205 DEVOLUCION DE RECIBOS Y	114,110.64		178,578.00		292,688.64	
1206 CANCELACION DE RECIBOS	369,610.78		83,923.00	181,569.00	271,964.78	
1227 COMISIONES OXXO (PREDIAL)	4,513.37		80.19		4,593.56	
1340 PAGO CAPITAL CRED. BAJIO 107 MDP	1,756,004.00		886,198.00		2,642,202.00	

# Municipio de García, Nuevo León

## Balanza General del mes de Diciembre del 2023

Fecha: lunes, 29 de enero de 2024, 11:22:07 a. m.

Página: 6

	Saldo Anterior		Movimientos del Mes		Saldo Actual	
	Cargos	Creditos	Cargos	Creditos	Cargos	Creditos
1341 PAGO INTERESES CRED. BAJIO 15	608,976.50		50,969.71		659,946.21	
1342 PAGO CAPITAL CREDITO BAJIO	178,571.55		89,285.71		267,857.26	
1345 PAGO INTERESES CRED. BAJIO 25	1,037,250.31		87,017.68		1,124,267.99	
1346 PAGO CAPITAL CREDITO BAJIO 25	298,513.62		149,256.73		447,770.35	
1386 INTERESES CRED. BANOBRAS 21.4	1,101,691.80		97,631.36		1,199,323.16	
1388 CAPITAL CRED. BANOBRAS 21.4	638,185.54		127,637.23		765,822.77	
1389 INTERESES CRED. BAJIO 52.7 MILL.	2,711,963.88		240,333.13		2,952,297.01	
1390 CAPITAL CRED. BAJIO 52.7 MILL.		314,196.55	314,196.74		0.19	
2006 EQUIPAMIENTO PARA SEGURIDAD	119,758.40		2,319,076.34		2,438,834.74	
2007 PROGRAMA EMPLEO TEMPORAL	13,139,614.72		1,277,347.86		14,416,962.58	
2092 CONSULTORIAS,ASESORIAS	4,671,311.97		1,182,040.00		5,853,351.97	
2093 ALUMBRADO PUBLICO	48,568,796.13		8,681,139.02		57,249,935.15	
2094 MANTENIMIENTO DE ALUMBRADO	2,385,474.27				2,385,474.27	
2200 SERVICIO DE CREACION Y DIFUSION	1,923,663.16		421,269.54		2,344,932.70	
2215 EQUIPAMIENTO DE TRANSPORTE	16,125,293.46		691,650.00		16,816,943.46	
2277 ESTUDIO Y EVALUACION DE			98,490.57		98,490.57	
2280 ARRENDAM. EQUIPO DE	971,500.00				971,500.00	
2281 EQUIPAMIENTO DE TRANSPORTE	4,396,215.94				4,396,215.94	
2282 UNIFORMES Y ACCESORIOS (FONDO	2,377,281.96				2,377,281.96	
2284 SERVICIO DE ALUMBRADO	42,950,782.27		4,130,928.15		47,081,710.42	
2291 MANTENIMIENTO DE VEHICULOS (F.	10,864.56				10,864.56	
2296 EQUIPO PARA SEGURIDAD CIVIL	810,953.68		129,862.00		940,815.68	
2319 CAPACITACION (SIPINNA)	48,000.00				48,000.00	
2369 3371 SERVICIOS DE PROTECCION Y	348,000.00				348,000.00	
2372 RECOLECCION Y TRANSP DE	90,387,542.40		19,058,105.52		109,445,647.92	
2378 REHAB DE PARQUE ACUATICO						
2382 CONST CANCHA POLIVALENTE						
2386 REHAB. DE PLAZA PUBLICA						
2387 REHAB PLAZA PUBLICA VALLE SAN						
2392 REHAB DE PUENTE VEHICULAR						
2398 REHAB PLAZA Y CANCHA FRAILE II						
2408 APOYO EDUCATIVO (UTILES Y	5,526,012.55				5,526,012.55	
2413 REHAB DE PLAZA CANCHA B.						
2430 SERVICIO DE CAPACITACION (SEG)	1,278,600.00				1,278,600.00	
2432 SERVICIO DE INVEST. Y			585,000.00		585,000.00	
2434 ADECUACION VIAL AVE. JUAREZ COL						
2441 EVENTOS DE ARRANQUE DE OBRA Y	328,628.00		69,078.00		397,706.00	
2449 FAB. E INST DE PARABUSES						
2467 REHABIL PLAZA PUBLICA						
2479 CONSTRUC PLAZA HDA. SOL						

*Q* *mv*

*[Handwritten Signature]*

# Municipio de García, Nuevo León

## Balanza General del mes de Diciembre del 2023

Fecha: lunes, 29 de enero de 2024, 11:22:07 a. m.

Página: 7

	Saldo Anterior		Movimientos del Mes		Saldo Actual	
	Cargos	Creditos	Cargos	Creditos	Cargos	Creditos
2480 AMPLIAC DE PANTEON MUN	336,202.32				336,202.32	
2484 CONST CAPILLAS VELATORIAS						
2485 CONST DE CAPILLAS VELATORIAS						
2488 ADECU VIAL Y CONST DE BANQUETA						
2492 ALUMBRADO PUBLICO LERDO DE						
2495 CONS DE INFRAES SUBTERRANEA						
2496 SECCION DE CAJON PARA PASO						
2498 REABIL PLAZA Y CANCHA COL LOS		744,278.50				744,278.50
2500 CONST. DE CANCHA POLIVALENTE						
2502 REHABIL AREAS DE CONVIVENCIA						
2505 REHABIL CANCHA POLIVALENTE COL						
2508 REHABIL CANCHA POLIVALENTE COL						
2509 REHABIL CANCHA POLIVALENTE COL						
2510 REJA PERIMETRAL ILUMINACION Y						
2511 BACHEO MENOR VIALIDADES COL.						
2512 REHABIL DE CUERPO PONIENTE DE						
2513 ADEC VIAL Y PARABUS CON ILUM						
2514 CONST DE REJA PERIML PARA SEG						
2515 REHABIL DE CRUCEROS EN AV. LAS						
2516 RECARPETEO DE CALLE LERDO DE						
2518 ILUMINACION Y REHABIIL DE						
2521 REHABIL PLAZA PUBLICA C.						
2522 REHABIL. DE ESPACIO MULTIDEPOR						
2523 REHABIL CANCHA POLIV COL						
2528 REHABIL PLAZA PUB COL INFONAVIT						
2529 CANCHA MULTIDEP COL ARBOLEDAS						
2530 CONST ESPACIO MULTIDEPORTIVO						
2535 OP-MGNL-FTM-05/21-IR REHABIL						
2540 OBRA PUBLICA EN BIENES DE			135,790,433.70		135,790,433.70	
2543 OP-MGNL-SIP-12/21-IR REHAB						
2545 REP ANDADOR PEATONAL EN SAN						
2547 REP ANDADOR PEAT COL VALLE DE						
2551 REHAB. DRENAJE PLUV COLPARAJE						
2553 REP DESLAVE AV LINCOLN						
2556 REHABIL PAVIM PASEO DE LAS						
2558 REHABIL. CALLE ANDRES DE OLMO						
2559 RECARPT CUERPO SUR AV						
2560 REHABIL PAVIM HEBERTO CASTILLO						
2562 CONST CANCHA POL CALLE PRESA						
2563 RECONTS CANCHA POL C-DR.						

*Q*

*md*

*[Handwritten Signature]*

# Municipio de García, Nuevo León

## Balanza General del mes de Diciembre del 2023

Fecha: lunes, 29 de enero de 2024, 11:22:07 a. m.

Página: 8

	Saldo Anterior		Movimientos del Mes		Saldo Actual	
	Cargos	Creditos	Cargos	Creditos	Cargos	Creditos
2566 RECONS CANCHA POL VALLE						
2568 REHABIL CANCHA CALLE SANTA						
2569 ESPACIO DE PATINAJE						
2570 REHABIL CANCHA POL CALLE ORIION						
2574 ALUMBRADO PUB. PARQUE LINEAL						
2575 ILUMINACION ANDADPLAZA SIERRA						
2576 DESAZOLVECANA C-FCO VILLA						
2577 LIMPIEZA CANAL AV.CAPELLANIA						
2578 REHABIL CANAL AV. MTY Y CALLE						
2579 RETIRO MAT CALLE VILLAGRAN Y AV						
2580 REHABIL DEL CAUCE CANAL CALLE						
2581 RETIRO DE MATERIAL SEGURIDAD						
2582 DRENAJE PLUV C-VENUSTIANO						
2583 REHABIL CANCHA POLIVALENTE						
2584 DRENAJE PLUV EN C. PASEO DE LOS						
2585 REHABIL CANCHA COL REAL DE CAP						
2586 REHABIL AREA DE JUEGOS PARQUE						
2587 DRENAJ PLUV AV.VILLA CORONA						
2588 REHABIL PAVIMTO C.16 DE SEPT						
2589 REHABIL PLAZA PUB						
2590 BANQUETA PEATONAL ENTRE						
2591 REHABIL. CANCHA POL EN AREA						
2592 REHABIL DE CANCHA POL C JOYAS						
2593 REHABIL DE CALLE JUAREZ COL.						
2594 RECONST. DE ANDADOR PEAT EN						
2595 ARBOTANTES COL PARQUES						
2596 REPAR ALUM PUBLICO COL						
2597 REPARACION VIALIDADSV JARDIND E						
2598 CONST DE PAVIMENTO EN CRUCE						
2599 REP APROCHE DE PTE LADO						
2600 REHABIL PLZA C-BOSQUE PERUANO						
2601 RECONTS DOS CANCHAS COL						
2602 ELABORACION DE ESTUDIOS						
2603 RECONS CALLE GENARO GZA						
2604 OBRA DE MIITIGACION DE RIESGO						
2605 RECONST CALLE GENARO GARZA						
2606 BACHEO CONCRETO HIDRAULICO						
2607 RECONS CALLE GENARO GARZA						
2608 RECONSTRUC CALLE GNRO GARZA						
2609 SUMINISTRO E INSTALACION DE						

# Municipio de García, Nuevo León

## Balanza General del mes de Diciembre del 2023

Fecha: lunes, 29 de enero de 2024, 11:22:07 a. m.

Página: 9

	Saldo Anterior		Movimientos del Mes		Saldo Actual	
	Cargos	Creditos	Cargos	Creditos	Cargos	Creditos
2610 REHABIL CNTRO DE ATENCION DEF						
2611 REHABIL EDIF DIF MPAL CALLE CR	531,198.00				531,198.00	
2620 OBRAS RECURSO PROPIO	47,615,183.98		8,897,075.25	14,670,238.81	41,842,020.42	
2621 OBRAS FONDO DE	1,808,712.32			1,808,712.32		
2623 OBRAS FONDO DE						
2624 OBRAS FONDO DE MOVILIDAD 2022						
2625 OBRAS FONDO DE						
2627 OBRAS FONDO DE	18,865,047.93		13,436,663.06	27,706,350.79	4,595,360.20	
2628 OBRAS FONDO DE	15,080,533.44		7,620,962.38	22,701,495.82		
2629 OBRAS FONDO DE DESARROLLO	17,014,687.05		3,516,285.85	20,530,972.90		
2630 OBRAS FONDO DE	27,164,060.09		20,896,283.49	48,060,343.58		
2631 OBRAS SIPINNA 2023			312,319.48	312,319.48		
3000 DEP DEL EJERCICIO EQ	436,508.14				436,508.14	
3001 DEPRECIACION EJER MOBI Y EQ	122,162.50		122,162.50		244,325.00	
3002 DEPRECIACION EJER MUEBLES DE	1,143,529.56		1,225,044.60		2,368,574.16	
3003 DEPRECIACION EJER EQ DE	1,695,817.86		1,133,247.33		2,829,065.19	
3004 DEPRECIACION EJER EQUIPO DE	7,815,422.82		7,557,427.42		15,372,850.24	
3005 DEPRECIACION EJER MAQ OTROS	338,017.28		371,010.47		709,027.75	
3006 AMORTIZ DEL EJERCICIO EDIFICIOS	1,670,822.72		2,499,143.21		4,169,965.93	
3008 AMORTIZACION DE ACTIVOS	442,548.22		425,000.00		867,548.22	
3009 DEPRECIACION DEL EJERCICIO EQ.			1,076,772.69		1,076,772.69	
3010 DEPRECIACION ACTIVO DERECHO			48,998,970.72		48,998,970.72	
8110 LEY DE INGRESOS ESTIMADA	2530,368,897.72				2530,368,897.72	
8120 LEY DE INGRESOS POR EJECUTAR	36,148,176.50		216,781,344.61	41,484,666.45	211,444,854.66	
8130 MODIFICACIONES A LA LEY DE	195,244,709.56				195,244,709.56	
8140 LEY DE INGRESOS DEVENGADA			258,266,011.06	258,266,011.06		
8150 LEY DE INGRESOS RECAUDADA		2761,761,783.78	41,484,666.45	216,781,344.61		2937,058,461.94
8210 PRESUPUESTO DE EGRESOS		2650,368,899.04				2650,368,899.04
8220 PRESUPUESTO DE EGRESOS POR	253,496,098.54		102,085,298.85	223,470,067.51	132,111,329.88	
8230 MODIFICACIONES AL PRESUPUESTO		217,060,890.56		101,676,541.09		318,737,431.65
8240 PRESUPUESTO DE EGRESOS			223,878,825.27	223,878,825.27		
8250 PRESUPUESTO DE EGRESOS			223,878,825.27	223,878,825.27		
8260 PRESUPUESTO DE EGRESOS	126,347,186.06		226,812,725.12	224,664,120.98	128,495,790.20	
8270 PRESUPUESTO DE EGRESOS	2487,586,505.00		224,255,363.22	3,342,657.61	2708,499,210.61	
<b>Total</b>	<b>10,683,014,346.70</b>	<b>10,683,014,346.70</b>	<b>2,702,436,563.53</b>	<b>2,702,436,563.53</b>	<b>11,202,277,654.50</b>	<b>11,202,277,654.50</b>



**García**

SOMOS FAMILIA | 2021-2024



# **MUNICIPIO DE GARCÍA, NUEVO LEÓN**

## **AVANCE DE GESTIÓN FINANCIERA CUARTO TRIMESTRE EJERCICIO 2023**

### **INFORMACIÓN PRESUPUESTARIA Y PROGRAMÁTICA:**

- ESTADO ANALÍTICO DEL INGRESO POR RUBROS DE INGRESOS.
- ESTADO ANALÍTICO DEL INGRESO POR FUENTE DE FINANCIAMIENTO.
- ESTADO ANALÍTICO DEL EJERCICIO DEL PRESUPUESTO DE EGRESOS POR CLASIFICACIÓN FUNCIONAL.
- ESTADO ANALÍTICO DEL EJERCICIO DEL PRESUPUESTO DE EGRESOS CLASIFICACIÓN POR OBJETO DEL GASTO.
- ESTADO ANALÍTICO DEL EJERCICIO DEL PRESUPUESTO DE EGRESOS POR CLASIFICACIÓN POR TIPO DE GASTO.
- ESTADO ANALÍTICO DEL EJERCICIO DEL PRESUPUESTO DE EGRESOS POR CLASIFICACIÓN ADMINISTRATIVA.
- ESTADO ANALÍTICO DEL EJERCICIO DEL PRESUPUESTO DE EGRESOS GASTO POR CATEGORÍA PROGRAMÁTICA.
- INTERESES DE LA DEUDA.
- ENDEUDAMIENTO NETO





**Municipio de García, Nuevo León**  
**Estado Analítico de Ingresos por Rubro de Ingresos**  
 Informe Acumulado al 31 de Diciembre del 2023



**García**  
 SOMOS FAMILIA | 2021-2024

NOR_01_09_001 Rubro de Ingresos	I N G R E S O S					Diferencia 6 = ( 5 - 1 )
	Estimado 1	Ampliaciones/ (Reducciones) 2	Modificado 3 = ( 1 + 2 )	Devengado 4	Recaudado 5	
<b>TOTAL INGRESOS PRESUPUESTARIOS</b>	1,498,054,251.84	0.00	1,498,054,251.84	1,712,573,176.30	1,712,573,176.30	214,518,924.46
Impuestos	425,685,973.20	0.00	425,685,973.20	484,595,753.43	484,595,753.43	58,909,780.23
Cuotas y Aportaciones de Seguridad Social	0.00	0.00	0.00	0.00	0.00	0.00
Contribuciones de Mejoras	0.00	0.00	0.00	0.00	0.00	0.00
Derechos	70,139,518.68	0.00	70,139,518.68	122,121,622.22	122,121,622.22	51,982,103.54
Productos	14,062,462.20	0.00	14,062,462.20	30,242,847.16	30,242,847.16	16,180,384.96
Aprovechamientos	19,796,139.60	0.00	19,796,139.60	30,768,393.37	30,768,393.37	10,972,253.77
Ingresos por Venta de Bienes, Prestación de Servicios y Otros Ingresos	0.00	0.00	0.00	0.00	0.00	0.00
Participaciones, Aportaciones, Convenios, Incentivos Derivados de la Colaboración	748,850,033.16	0.00	748,850,033.16	754,241,840.71	754,241,840.71	5,391,807.55
Transferencias, Asignaciones, Subsidios y Subvenciones, y Pensiones y Jubilaciones	99,520,125.00	0.00	99,520,125.00	290,602,719.41	290,602,719.41	191,082,594.41
Ingresos Derivados de Financiamientos	120,000,000.00	0.00	120,000,000.00	0.00	0.00	-120,000,000.00
<b>T O T A L I N G R E S O S</b>	<b>1,498,054,251.84</b>	<b>0.00</b>	<b>1,498,054,251.84</b>	<b>1,712,573,176.30</b>	<b>1,712,573,176.30</b>	<b>214,518,924.46</b>
				Ingresos excedentes <sup>1</sup>		214,518,924.46

<sup>1</sup> Los ingresos excedentes se presentan para efectos de cumplimiento de la Ley General de Contabilidad Gubernamental

C. Carlos Alberto Guevara Garza  
 Presidente Municipal

C.P. José Ricardo Valadez López  
 Tesorero Municipal

C. María Luisa Silva Jaramillo  
 Sindico Primera




**Municipio de García, Nuevo León**  
**Estado Analítico de Ingresos por Fuente de Financiamiento**  
 Informe Acumulado al 31 de Diciembre del 2023





**García**  
 SOMCS FAMILIA | 2021-2024

NOR_01_09_001 Estado Analítico de Ingresos Por Fuente de Financiamiento	INGRESOS					Diferencia 6 = (5 - 1)
	Estimado	Ampliaciones/ (Reducciones)	Modificado	Devengado	Recaudado	
	1	2	3 = (1 + 2)	4	5	
Ingresos del Poder Ejecutivo Federal o Estatal y de los Municipios	1,378,054,251.84	0.00	1,378,054,251.84	1,712,573,176.30	1,712,573,176.30	334,518,924.46
Impuestos	425,685,973.20	0.00	425,685,973.20	484,595,753.43	484,595,753.43	58,909,780.23
Contribuciones de Mejoras	0.00	0.00	0.00	0.00	0.00	0.00
Derechos	70,139,518.68	0.00	70,139,518.68	122,121,622.22	122,121,622.22	51,982,103.54
Productos	14,062,462.20	0.00	14,062,462.20	30,242,847.16	30,242,847.16	16,180,384.96
Aprovechamientos	19,796,139.60	0.00	19,796,139.60	30,768,393.37	30,768,393.37	10,972,253.77
Participaciones, Aportaciones, Convenios, Incentivos Derivados de la Colaboración Fisco	748,850,033.16	0.00	748,850,033.16	754,241,840.71	754,241,840.71	5,391,807.55
Transferencias, Asignaciones, Subsidios y Subvenciones, y Pensiones y Jubilaciones	99,520,125.00	0.00	99,520,125.00	290,602,719.41	290,602,719.41	191,082,594.41
Ingresos de los Entes Públicos de los Poderes Legislativo y Judicial, de los Órganos Autónomos	0.00	0.00	0.00	0.00	0.00	0.00
Cuotas y Aportaciones de Seguridad Social	0.00	0.00	0.00	0.00	0.00	0.00
Ingresos por Venta de Bienes, Prestación de Servicios y Otros Ingresos	0.00	0.00	0.00	0.00	0.00	0.00
Ingresos Derivados de Financiamientos	120,000,000.00	0.00	120,000,000.00	0.00	0.00	-120,000,000.00
Ingresos Derivados de Financiamientos	120,000,000.00	0.00	120,000,000.00	0.00	0.00	-120,000,000.00
<b>T O T A L I N G R E S O S</b>	<b>1,498,054,251.84</b>	<b>0.00</b>	<b>1,498,054,251.84</b>	<b>1,712,573,176.30</b>	<b>1,712,573,176.30</b>	
				Ingresos excedentes <sup>1</sup>		214,518,924.46

<sup>1</sup> Los ingresos excedentes se presentan para efectos de cumplimiento de la Ley General de Contabilidad Gubernamental

  
 C. Carlos Alberto Guevara Garza  
 Presidente Municipal

  
 C.P. José Ricardo Valadez López  
 Tesorero Municipal

  
 C. María Luisa Silva Jaramillo  
 Sindico Primera



# Municipio de García, Nuevo León

## Estado Analítico del Ejercicio del Presupuesto de Egresos

### Clasificación Funcional (Finalidad y Función)

Informe Acumulado al 31 de Diciembre del 2023

Elaborado el 22 de Enero del 2024



**García**  
SOMCS FAMILIA | 2021-2024

NOR 01 09 002

Concepto	EGRESOS					Sub-Ejercicio
	Aprobado	Ampliaciones/ (Reducciones)	Modificado	Devengado	Pagado	
	1	2	3 = (1 + 2)	4	5	
<b>TOTAL GENERAL</b>	<b>1,498,054,252.00</b>	<b>101,676,542.09</b>	<b>1,599,730,794.09</b>	<b>1,599,730,794.09</b>	<b>1,474,584,924.52</b>	<b>0.00</b>
<b>01 Gobierno</b>	<b>1,281,463,398.52</b>	<b>136,671,960.73</b>	<b>1,418,135,359.25</b>	<b>1,418,135,359.25</b>	<b>1,335,549,259.50</b>	<b>0.00</b>
0101 Legislacion	260,541.24	228,602.44	489,143.68	489,143.68	335,156.00	0.00
0102 Justicia	0.00	0.00	0.00	0.00	0.00	0.00
0103 Coordinacion de la politica de gobierno	1,152,503,551.68	86,143,392.42	1,238,646,944.10	1,238,646,944.10	1,199,671,778.94	0.00
0104 Relaciones exteriores	0.00	0.00	0.00	0.00	0.00	0.00
0105 Asuntos financieros y hacendarios	9,744.72	4,975.40	14,720.12	14,720.12	0.00	0.00
0106 Seguridad nacional	0.00	0.00	0.00	0.00	0.00	0.00
0107 Asuntos de orden público y de seguridad interior	128,689,560.88	50,289,990.47	178,979,551.35	178,979,551.35	135,537,324.56	0.00
0108 Otros servicios generales	0.00	5,000.00	5,000.00	5,000.00	5,000.00	0.00
<b>02 Desarrollo Social</b>	<b>216,590,853.48</b>	<b>-34,995,418.64</b>	<b>181,595,434.84</b>	<b>181,595,434.84</b>	<b>139,035,665.02</b>	<b>0.00</b>
0201 Proteccion ambiental	148,014.00	8,530.56	156,544.56	156,544.56	164,335.82	0.00
0202 Vivienda y servicios a la comunidad	211,003,505.40	-35,714,989.66	175,288,515.74	175,288,515.74	132,768,371.48	0.00
0203 Salud	0.00	0.00	0.00	0.00	0.00	0.00
0204 Recreacion, cultura y otras manifestaciones sociales	0.00	0.00	0.00	0.00	0.00	0.00
0205 Educacion	0.00	0.00	0.00	0.00	0.00	0.00
0206 Proteccion social	2,997,357.12	455,430.45	3,452,787.57	3,452,787.57	4,665,282.05	0.00
0207 Otros asuntos sociales	2,441,976.96	255,610.01	2,697,586.97	2,697,586.97	1,437,675.67	0.00
<b>03 Desarrollo Económico</b>	<b>0.00</b>	<b>0.00</b>	<b>0.00</b>	<b>0.00</b>	<b>0.00</b>	<b>0.00</b>
0301 Asuntos economicos, comerciales y laborales en general	0.00	0.00	0.00	0.00	0.00	0.00
0302 Agropecuaria, silvicultura, pesca y caza	0.00	0.00	0.00	0.00	0.00	0.00
0303 Combustibles y energia	0.00	0.00	0.00	0.00	0.00	0.00
0304 Minería, manufacturas y construccion	0.00	0.00	0.00	0.00	0.00	0.00
0305 Transporte	0.00	0.00	0.00	0.00	0.00	0.00
0306 Comunicaciones	0.00	0.00	0.00	0.00	0.00	0.00
0307 Turismo	0.00	0.00	0.00	0.00	0.00	0.00
0308 Ciencia, tecnologia e innovacion	0.00	0.00	0.00	0.00	0.00	0.00
0309 Otras industrias y otros asuntos economicos	0.00	0.00	0.00	0.00	0.00	0.00



NOR 01 09 002

# Municipio de García, Nuevo León

## Estado Analítico del Ejercicio del Presupuesto de Egresos

### Clasificación Funcional (Finalidad y Función)

Informe Acumulado al 31 de Diciembre del 2023

Elaborado el 22 de Enero del 2024




# García

SOMCS FAMILIA | 2021-2024

Concepto	EGRESOS					Sub-Ejercicio
	Aprobado	Ampliaciones/ (Reducciones)	Modificado	Devengado	Pagado	
	1	2	3 = (1 + 2)	4	5	
<b>04 Otras NO Clasificadas en Funciones Anteriores</b>	0.00	0.00	0.00	0.00	0.00	0.00
0401 Transacciones de la deuda publica / costo financiero de la deuda	0.00	0.00	0.00	0.00	0.00	0.00
0402 Transferencias, participaciones y aportaciones entre diferentes niveles y ordenes de gobierno	0.00	0.00	0.00	0.00	0.00	0.00
0403 Saneamiento del sistema financiero	0.00	0.00	0.00	0.00	0.00	0.00
0404 Adeudos de ejercicios fiscales anteriores	0.00	0.00	0.00	0.00	0.00	0.00

  
 C. Carlos Alberto Guevara Garza  
 Presidente Municipal

  
 C.P. José Ricardo Valadez López  
 Tesorero Municipal

  
 C. María Luisa Silva Jaramillo  
 Sindico Primera



# Municipio de García, Nuevo León

## Estado Analítico del Ejercicio del Presupuesto de Egresos



**García**  
SOMOS FAMILIA | 2021-2024

### Clasificación por Objeto del Gasto

Informe Acumulado al 31 de Diciembre del 2023

Elaborado el 23 de Enero del 2024

NOR 01 09 002

Concepto	E G R E S O S					Sub-Ejercicio
	Aprobado	Ampliaciones/ (Reducciones)	Modificado	Devengado	Pagado	
	1	2	3 = (1 + 2)	4	5	
<b>TOTAL GENERAL</b>	<b>1,498,054,251.84</b>	<b>101,676,542.09</b>	<b>1,599,730,793.93</b>	<b>1,599,730,793.93</b>	<b>1,474,584,924.52</b>	<b>0.00</b>
<b>1000 Servicios Personales</b>	<b>460,913,919.12</b>	<b>59,223,252.39</b>	<b>520,137,171.51</b>	<b>520,137,171.51</b>	<b>510,229,737.29</b>	<b>0.00</b>
1100 Remuneraciones al Personal de Caracter Permanente	159,938,998.32	9,217,829.67	169,156,827.99	169,156,827.99	169,153,693.13	0.00
1200 Remuneraciones al Personal de Caracter Transitorio	120,691,710.60	23,764,279.31	144,455,989.91	144,455,989.91	144,453,747.53	0.00
1300 Remuneraciones Adicionales y Especiales	47,443,723.32	39,239,403.04	86,683,126.36	86,683,126.36	86,641,573.35	0.00
1400 Seguridad Social	59,439,314.88	-15,382,312.04	44,057,002.84	44,057,002.84	34,329,333.66	0.00
1500 Otras Prestaciones Sociales y Economicas	16,087,781.64	3,524,172.62	19,611,954.26	19,611,954.26	19,479,121.03	0.00
1600 Previsiones	0.00	0.00	0.00	0.00	0.00	0.00
1700 Pago de Estimulos a Servidores Publicos	57,312,390.36	-1,140,120.21	56,172,270.15	56,172,270.15	56,172,268.59	0.00
1800 IMPUESTO SOBRE NOMINAS Y OTROS QUE SE DERIVEN DE UNA RELACIÓN LABORAL	0.00	0.00	0.00	0.00	0.00	0.00
<b>2000 Materiales y Suministros</b>	<b>173,085,409.68</b>	<b>36,772,923.84</b>	<b>209,858,333.52</b>	<b>209,858,333.52</b>	<b>197,063,399.71</b>	<b>0.00</b>
2100 Materiales de Administracion, Emision de Documentos y Articulos Oficiales	31,242,019.08	9,601,183.97	40,843,203.05	40,843,203.05	35,521,462.47	0.00
2200 Alimentos y Utensilios	3,506,180.40	-288,125.67	3,218,054.73	3,218,054.73	2,674,917.19	0.00
2300 Materias Primas y Materiales de Produccion y Comercializacion	0.00	0.00	0.00	0.00	0.00	0.00
2400 Materiales y Articulos de Construccion y de Reparacion	17,852,099.04	28,753,905.85	46,606,004.89	46,606,004.89	43,770,854.89	0.00
2500 Productos Quimicos, Farmaceuticos y de Laboratorio	6,775,550.28	5,944,959.16	12,720,509.44	12,720,509.44	11,381,264.66	0.00
2600 Combustibles, Lubricantes y Aditivos	78,128,978.40	11,081,813.58	89,210,791.98	89,210,791.98	88,050,075.19	0.00
2700 Vestuario, Blancos, Prendas de Proteccion y Articulos Deportivos	30,770,706.24	-20,017,525.52	10,753,180.72	10,753,180.72	9,502,171.57	0.00
2800 Materiales y Suministros para Seguridad	1,242,060.72	-301,245.04	940,815.68	940,815.68	940,815.68	0.00
2900 Herramientas, Refacciones y Accesorios Menores	3,567,815.52	1,997,957.51	5,565,773.03	5,565,773.03	5,221,838.06	0.00
<b>3000 Servicios Generales</b>	<b>546,651,938.04</b>	<b>32,707,261.91</b>	<b>579,359,199.95</b>	<b>579,359,199.95</b>	<b>540,321,365.34</b>	<b>0.00</b>
3100 Servicios Basicos	117,209,932.56	1,910,668.41	119,120,600.97	119,120,600.97	119,074,135.64	0.00
3200 Servicios de Arrendamiento	116,297,773.68	-40,686,922.00	75,610,851.68	75,610,851.68	69,572,040.36	0.00
3300 Servicios Profesionales, Cientificos, Tecnicos y Otros Servicios	17,811,048.24	-6,542,519.22	11,268,529.02	11,268,529.02	11,225,238.60	0.00
3400 Servicios Financieros, Bancarios y Comerciales	12,438,199.80	-138,772.48	12,299,427.32	12,299,427.32	12,285,146.45	0.00
3500 Servicios de Instalacion, Reparacion, Mantenimiento y Conservacion	187,929,752.04	103,523,660.14	291,453,412.18	291,453,412.18	273,196,108.49	0.00
3600 Servicios de Comunicacion Social y Publicidad	5,947,919.52	1,627,978.30	7,575,897.82	7,575,897.82	4,596,705.52	0.00

*[Firma]*

*[Firma]* *[Firma]*



# Municipio de García, Nuevo León

## Estado Analítico del Ejercicio del Presupuesto de Egresos



Clasificación por Objeto del Gasto  
Informe Acumulado al 31 de Diciembre del 2023

Elaborado el 23 de Enero del 2024

NOR 01 09 002

Concepto	E G R E S O S					Sub-Ejercicio 6 = ( 3 - 4 )
	Aprobado	Ampliaciones/ (Reducciones)	Modificado	Devengado	Pagado	
	1	2	3 = ( 1 + 2 )	4	5	
3700 Servicios de Traslado y Viaticos	196,265.16	777,263.67	973,528.83	973,528.83	845,774.64	0.00
3800 Servicios Oficiales	36,809,744.64	18,794,123.68	55,603,868.32	55,603,868.32	44,073,131.68	0.00
3900 Otros Servicios Generales	52,011,302.40	-46,558,218.59	5,453,083.81	5,453,083.81	5,453,083.96	0.00
<b>4000 Transferencias, Asignaciones, Subsidios y Otras Ayudas</b>	<b>24,208,704.48</b>	<b>2,486,006.30</b>	<b>26,694,710.78</b>	<b>26,694,710.78</b>	<b>24,093,519.81</b>	<b>0.00</b>
4100 Transferencias Internas y Asignaciones al Sector Público	0.00	0.00	0.00	0.00	0.00	0.00
4200 Transferencias al Resto del Sector Público	0.00	0.00	0.00	0.00	0.00	0.00
4300 Subsidios y Subvenciones	135,417.36	72,204.97	207,622.33	207,622.33	207,624.20	0.00
4400 Ayudas Sociales	22,782,720.12	2,341,022.56	25,123,742.68	25,123,742.68	22,522,549.88	0.00
4500 Pensiones y Jubilaciones	1,290,567.00	-27,221.23	1,263,345.77	1,263,345.77	1,263,345.73	0.00
4600 Transferencias a Fideicomisos, Mandatos y Otros Analogos	0.00	0.00	0.00	0.00	0.00	0.00
4700 Transferencias a la Seguridad Social	0.00	0.00	0.00	0.00	0.00	0.00
4800 Donativos	0.00	100,000.00	100,000.00	100,000.00	100,000.00	0.00
4900 Transferencias al Exterior	0.00	0.00	0.00	0.00	0.00	0.00
<b>5000 Bienes Muebles, Inmuebles e Intangibles</b>	<b>35,370,916.68</b>	<b>8,644,033.60</b>	<b>44,014,950.28</b>	<b>44,014,950.28</b>	<b>43,658,771.33</b>	<b>0.00</b>
5100 Mobiliario y Equipo de Administracion	7,246,495.68	786,744.07	8,033,239.75	8,033,239.75	7,786,219.38	0.00
5200 Mobiliario y Equipo Educativo y Recreativo	1,578,828.12	-1,578,828.15	-0.03	-0.03	0.00	0.00
5300 Equipo e Instrumental Medico y de Laboratorio	119,769.84	851,376.05	971,145.89	971,145.89	971,145.86	0.00
5400 Vehiculos y Equipo de Transporte	19,563,140.88	9,629,328.11	29,192,468.99	29,192,468.99	29,192,468.60	0.00
5500 Equipo de Defensa y Seguridad	5,818,603.44	-2,746,964.06	3,071,639.38	3,071,639.38	3,030,436.18	0.00
5600 Maquinaria, Otros Equipos y Herramientas	860,391.60	1,288,069.61	2,148,461.21	2,148,461.21	2,080,506.23	0.00
5700 Activos Biologicos	0.00	0.00	0.00	0.00	0.00	0.00
5800 Bienes Inmuebles	0.00	0.00	0.00	0.00	0.00	0.00
5900 Activos Intangibles	183,687.12	414,307.97	597,995.09	597,995.09	597,995.08	0.00
<b>6000 Inversion Pública</b>	<b>228,170,066.88</b>	<b>-38,009,786.65</b>	<b>190,160,280.23</b>	<b>190,160,280.23</b>	<b>129,711,982.93</b>	<b>0.00</b>
6100 Obra Pública en Bienes de Dominio Público	228,170,066.88	-39,818,498.97	188,351,567.91	188,351,567.91	127,903,270.61	0.00
6200 Obra Pública en Bienes Propios	0.00	1,808,712.32	1,808,712.32	1,808,712.32	1,808,712.32	0.00
6300 Proyectos Productivos y Acciones de Fomento	0.00	0.00	0.00	0.00	0.00	0.00
<b>7000 Inversiones Financieras y Otras Provisiones</b>	<b>0.00</b>	<b>5,000.00</b>	<b>5,000.00</b>	<b>5,000.00</b>	<b>5,000.00</b>	<b>0.00</b>

*[Firma]*

*[Firma]* *[Firma]*



## Municipio de García, Nuevo León

### Estado Analítico del Ejercicio del Presupuesto de Egresos



Clasificación por Objeto del Gasto  
Informe Acumulado al 31 de Diciembre del 2023

Elaborado el 23 de Enero del 2024

NOR 01 09 002

Concepto	E G R E S O S					Sub-Ejercicio
	Aprobado	Ampliaciones/ (Reducciones)	Modificado	Devengado	Pagado	
	1	2	3 = (1 + 2)	4	5	
7100 Inversiones para el Fomento de Actividades Productivas	0.00	0.00	0.00	0.00	0.00	0.00
7200 Acciones y Participaciones de Capital	0.00	0.00	0.00	0.00	0.00	0.00
7300 Compra de Títulos y Valores	0.00	0.00	0.00	0.00	0.00	0.00
7400 Concesion de Préstamos	0.00	0.00	0.00	0.00	0.00	0.00
7500 Inversiones en Fideicomisos, Mandatos y Otros Analogos	0.00	0.00	0.00	0.00	0.00	0.00
7600 Otras Inversiones Financieras	0.00	0.00	0.00	0.00	0.00	0.00
7900 Provisiones para Contingencias y Otras Erogaciones Especiales	0.00	5,000.00	5,000.00	5,000.00	5,000.00	0.00
<b>8000 Participaciones y Aportaciones</b>	<b>0.00</b>	<b>0.00</b>	<b>0.00</b>	<b>0.00</b>	<b>0.00</b>	<b>0.00</b>
8100 Participaciones	0.00	0.00	0.00	0.00	0.00	0.00
8300 Aportaciones	0.00	0.00	0.00	0.00	0.00	0.00
8500 Convenios	0.00	0.00	0.00	0.00	0.00	0.00
<b>9000 Deuda Pública</b>	<b>29,653,296.96</b>	<b>-152,149.30</b>	<b>29,501,147.66</b>	<b>29,501,147.66</b>	<b>29,501,148.11</b>	<b>0.00</b>
9100 Amortizacion de la Deuda Pública	19,007,367.12	-562,197.09	18,445,170.03	18,445,170.03	18,445,169.89	0.00
9200 Intereses de la Deuda Pública	9,384,197.64	578,968.99	9,963,166.63	9,963,166.63	9,963,167.18	0.00
9300 Comisiones de la Deuda Pública	0.00	0.00	0.00	0.00	0.00	0.00
9400 Gastos de la Deuda Pública	195,554.52	604,567.88	800,122.40	800,122.40	800,122.40	0.00
9500 Costo por Coberturas	0.00	0.00	0.00	0.00	0.00	0.00
9600 Apoyos Financieros	0.00	0.00	0.00	0.00	0.00	0.00
9900 Adeudos de Ejercicios Fiscales Anteriores (ADEFAS)	1,066,177.68	-773,489.08	292,688.60	292,688.60	292,688.64	0.00

C. Carlos Alberto Guevara Garza  
Presidente Municipal

C.P. José Ricardo Valadez López  
Tesorero Municipal

C. María Luisa Silva Jaramillo  
Sindico Primera



NOR 01 09 002

# Municipio de García, Nuevo León

## Estado Analítico del Ejercicio del Presupuesto de Egresos

Clasificación por Tipo de Gasto  
Informe Acumulado al 31 de Diciembre del 2023  
Elaborado el 23 de Enero del 2024



# García

SOMOS FAMILIA | 2021-2024

Concepto	EGRESOS					Sub-Ejercicio
	Aprobado	Ampliaciones/ (Reducciones)	Modificado	Devengado	Pagado	
	1	2	3 = (1 + 2)	4	5	
<b>TOTAL GENERAL</b>	<b>1,498,054,251.84</b>	<b>101,676,542.09</b>	<b>1,599,730,793.93</b>	<b>1,599,730,793.93</b>	<b>1,474,584,924.52</b>	<b>0.00</b>
1 Gasto Corriente	1,210,024,405.32	133,536,219.17	1,343,560,624.49	1,343,560,624.49	1,287,457,942.04	0.00
2 Gasto de Capital	268,257,895.56	-31,016,625.97	237,241,269.59	237,241,269.59	168,681,812.59	0.00
3 Amortización de la deuda y disminución de pasivos	19,007,367.12	-562,197.09	18,445,170.03	18,445,170.03	18,445,169.89	0.00
4 Pensiones y Jubilaciones	0.00	0.00	0.00	0.00	0.00	0.00
5 Participaciones	764,583.84	-280,854.02	483,729.82	483,729.82	0.00	0.00

C. Carlos Alberto Guevara Garza  
Presidente Municipal

C.P. José Ricardo Valadez López  
Tesorero Municipal

C. María Luisa Silva Jaramillo  
Síndico Primera





# Municipio de García, Nuevo León

## Estado Analítico del Ejercicio del Presupuesto de Egresos



**García**  
SOMOS FAMILIA | 2021-2024

Clasificación Administrativa  
Informe Acumulado al 31 de Diciembre del 2023  
Elaborado el 23 de Enero del 2024

NOR 01 09 002

Concepto	EGRESOS					Sub-Ejercicio 6 = (3 - 4)
	Aprobado	Ampliaciones/ (Reducciones)	Modificado	Devengado	Pagado	
	1	2	3 = (1 + 2)	4	5	
<b>TOTAL GENERAL</b>	<b>1,498,054,251.84</b>	<b>101,676,542.09</b>	<b>1,599,730,793.93</b>	<b>1,599,730,793.93</b>	<b>1,474,584,924.52</b>	<b>0.00</b>
0002 SECRETARIA PARTICULAR	8,889,849.60	1,597,602.17	10,487,451.77	10,487,451.77	10,822,143.99	0.00
0003 SECRETARIA DEL AYUNTAMIENTO	830,015,035.80	91,826,035.62	921,841,071.42	921,841,071.42	845,189,295.37	0.00
0004 SEC. DE TESORERIA, FINANZAS Y ADMON MPAL.	30,237,047.88	-2,849,375.40	27,387,672.48	27,387,672.48	57,353,432.07	0.00
0006 SECRETARIA DE OBRAS PUBLICAS	229,793,842.80	-39,427,047.15	190,366,795.65	190,366,795.65	132,952,111.24	0.00
0007 SEC. DE LA CONTRALORIA Y TRANSPARENCIA MPAL.	92,680.32	32,183.92	124,864.24	124,864.24	3,177,554.67	0.00
0008 SEC. DE DESARROLLO SOCIAL Y HUMANO	17,335,161.36	5,449,688.52	22,784,849.88	22,784,849.88	10,748,049.29	0.00
0010 DESARROLLO INTEGRAL DE LA FAMILIA	987,231.24	45,586.74	1,032,817.98	1,032,817.98	1,037,355.11	0.00
0011 INST. DE POLICIA PREVENTIVA MUNICIPAL	224,588,080.20	-13,697,505.11	210,890,575.09	210,890,575.09	188,266,530.82	0.00
0012 SECRETARIA DE SERVICIOS PUBLICOS	127,662,058.80	53,305,232.82	180,967,291.62	180,967,291.62	172,617,641.23	0.00
0013 SEC. DE DESARROLLO URBANO Y ECOLOGIA	825,827.16	357,828.09	1,183,655.25	1,183,655.25	2,988,401.50	0.00
0014 SEC. DE INSTANCIA MPAL. DE LAS MUJERES	453,104.64	112,137.49	565,242.13	565,242.13	1,601,939.56	0.00
0015 SEC. DESARROLLO ECONOMICO Y TURISMO	3,090,815.04	526,645.88	3,617,460.92	3,617,460.92	2,026,076.61	0.00
0016 OFICINA EJECUTIVA DE LA PRESIDENCIA	581,535.96	124,978.10	706,514.06	706,514.06	1,537,487.05	0.00
0017 DIR. GENERAL DE COMUNICACION SOCIAL	1,223,127.00	286,177.85	1,509,304.85	1,509,304.85	990,142.28	0.00
0018 DIRECCION INJUVE	1,384,009.68	525,884.04	1,909,893.72	1,909,893.72	3,382,865.00	0.00
0019 PARTICIPACION CIUDADANA	18,513,213.36	3,210,023.79	21,723,237.15	21,723,237.15	35,820,831.92	0.00
0020 SECRETARIA DE LA CONSEJERIA JURIDICA	2,381,631.00	250,464.72	2,632,095.72	2,632,095.72	4,073,066.81	0.00

C. Carlos Alberto Guevara Garza  
Presidente Municipal

C.P. José Ricardo Valadez López  
Tesorero Municipal

C. María Luisa Silva Jaramillo  
Sindico Primera



NOR 01 09 004

# Municipio de García, Nuevo León

## Estado Analítico del Ejercicio del Presupuesto de Egresos



# García


SOMOS FAMILIA | 2021-2024

### Gasto por Categoría Programática

Informe Acumulado al 31 de Diciembre del 2023

Elaborado el 23 de Enero del 2024	E G R E S O S					Sub-Ejercicio
	Aprobado	Ampliaciones/ (Reducciones)	Modificado	Devengado	Pagado	
	1	2	3 = (1 + 2)	4	5	
<b>Programas</b>	<b>1,498,054,251.84</b>	<b>101,676,542.09</b>	<b>1,599,730,793.93</b>	<b>1,599,730,793.93</b>	<b>1,474,584,924.52</b>	<b>0.00</b>
<b>Subsidios: Sector Social y Privado o Entidades Federativas y Municipios</b>	<b>0.00</b>	<b>0.00</b>	<b>0.00</b>	<b>0.00</b>	<b>0.00</b>	<b>0.00</b>
Sujetos a Reglas de Operación	0.00	0.00	0.00	0.00	0.00	0.00
Otros Subsidios	0.00	0.00	0.00	0.00	0.00	0.00
<b>Desempeño de las Funciones</b>	<b>1,477,005,026.52</b>	<b>102,807,012.72</b>	<b>1,579,812,039.24</b>	<b>1,579,812,039.24</b>	<b>1,454,724,693.13</b>	<b>0.00</b>
Prestación de Servicios Públicos	1,476,686,356.32	102,862,624.61	1,579,548,980.93	1,579,548,980.93	1,454,724,693.13	0.00
Provisión de Bienes Públicos	318,670.20	-55,611.89	263,058.31	263,058.31	0.00	0.00
Planeación, seguimiento y evaluación de políticas públicas	0.00	0.00	0.00	0.00	0.00	0.00
Promoción y fomento	0.00	0.00	0.00	0.00	0.00	0.00
Regulación y supervisión	0.00	0.00	0.00	0.00	0.00	0.00
Funciones de las Fuerzas Armadas (Únicamente Gobierno Federal)	0.00	0.00	0.00	0.00	0.00	0.00
Específicos	0.00	0.00	0.00	0.00	0.00	0.00
Proyectos de Inversión	0.00	0.00	0.00	0.00	0.00	0.00
<b>Administrativos y de Apoyo</b>	<b>203,900.64</b>	<b>-74,898.67</b>	<b>129,001.97</b>	<b>129,001.97</b>	<b>48,000.00</b>	<b>0.00</b>
Apoyo al proceso presupuestario y para mejorar la eficiencia institucional	0.00	0.00	0.00	0.00	0.00	0.00
Apoyo a la función pública y al mejoramiento de la gestión	203,900.64	-74,898.67	129,001.97	129,001.97	48,000.00	0.00
Operaciones ajenas	0.00	0.00	0.00	0.00	0.00	0.00
<b>Compromisos</b>	<b>0.00</b>	<b>0.00</b>	<b>0.00</b>	<b>0.00</b>	<b>0.00</b>	<b>0.00</b>
Obligaciones de cumplimiento de resolución jurisdiccional	0.00	0.00	0.00	0.00	0.00	0.00
Desastres Naturales	0.00	0.00	0.00	0.00	0.00	0.00
<b>Obligaciones</b>	<b>0.00</b>	<b>0.00</b>	<b>0.00</b>	<b>0.00</b>	<b>0.00</b>	<b>0.00</b>
Pensiones y jubilaciones	0.00	0.00	0.00	0.00	0.00	0.00
Aportaciones a la seguridad social	0.00	0.00	0.00	0.00	0.00	0.00
Aportaciones a fondos de estabilización	0.00	0.00	0.00	0.00	0.00	0.00
Aportaciones a fondos de inversión y reestructura de pensiones	0.00	0.00	0.00	0.00	0.00	0.00
<b>Programas de Gasto Federalizado (Gobierno Federal)</b>	<b>771,779.88</b>	<b>280,114.21</b>	<b>1,051,894.09</b>	<b>1,051,894.09</b>	<b>1,074,372.86</b>	<b>0.00</b>
Gasto Federalizado	771,779.88	280,114.21	1,051,894.09	1,051,894.09	1,074,372.86	0.00
<b>Participaciones a Entidades Federativas y Municipios</b>	<b>0.00</b>	<b>0.00</b>	<b>0.00</b>	<b>0.00</b>	<b>0.00</b>	<b>0.00</b>
<b>Costo Financiero, Deuda o Apoyos a Deudores y Ahorradores de la Banca</b>	<b>19,007,367.12</b>	<b>-562,197.09</b>	<b>18,445,170.03</b>	<b>18,445,170.03</b>	<b>18,445,169.89</b>	<b>0.00</b>
<b>Adeudos de Ejercicios Fiscales Anteriores</b>	<b>1,066,177.68</b>	<b>-773,489.08</b>	<b>292,688.60</b>	<b>292,688.60</b>	<b>292,688.64</b>	<b>0.00</b>
<b>TOTAL DEL GASTO</b>	<b>1,498,054,251.84</b>	<b>101,676,542.09</b>	<b>1,599,730,793.93</b>	<b>1,599,730,793.93</b>	<b>1,474,584,924.52</b>	<b>0.00</b>

  
C. Carlos Alberto Guevara Garza  
Presidente Municipal

  
C.P. José Ricardo Valadez López  
Tesorero Municipal

  
C. María Luisa Silva Jaramillo  
Síndico Primera



NOR 01\_09\_002

# Municipio de García, Nuevo León

## Intereses de la Deuda

Informe Acumulado al 31 de Diciembre del 2023

Elaborado el 23 de Enero del 2024



**García**  
SOMCS FAMILIA | 2021-2024

IDENTIFICACION DE CREDITO O INSTRUMENTO	DEVENGADO	PAGADO
<b>Creditos Bancarios</b>		
BANCO DEL BAJIO 107 MDP 536971	4,027,332.81	4,027,332.81
BANCO DEL BAJIO 40 MDP 3595190 3908900	659,946.21	659,946.21
BANCO DEL BAJIO 40 MDP 3595190 3908900	1,124,267.99	1,124,267.99
BANCO DEL BAJIO 21.4 MDP 6418063	1,199,323.16	1,199,323.16
BANCO DEL BAJIO 52.7 MDP 6364415	2,952,297.01	2,952,297.01
<b>Total de Intereses de Creditos Bancarios</b>	<b>9,963,167.18</b>	<b>9,963,167.18</b>
<b>Otros Instrumentos de la Deuda</b>		
	0.00	0.00
<b>Total de Intereses de Otros Instrumentos de la Deuda</b>	<b>0.00</b>	<b>0.00</b>
<b>T o t a l</b>	<b>9,963,167.18</b>	<b>9,963,167.18</b>

C. Carlos Alberto Guevara Garza  
Presidente Municipal

C.P. José Ricardo Valadez López  
Tesorero Municipal

C. María Luisa Silva Jaramillo  
Sindico Primera



# Municipio de García, Nuevo León

## Endeudamiento Neto

Informe Acumulado al 31 de Diciembre del 2023  
Elaborado el 23 de Enero del 2024



**García**  
SOMOS FAMILIA | 2021-2024

DR\_01\_09\_002

IDENTIFICACION DE CREDITO O INSTRUMENTO	Contratación/Colocación A	Amortización B	Endeudamiento Neto C = A - B
<b>reditos Bancarios</b>			
ANCO DEL BAJIO 107 MDP 536971	0.00	10,280,353.00	-10,280,353.00
ANCO DEL BAJIO 40 MDP 3595190 3908900	0.00	1,071,428.51	-1,071,428.51
ANCO DEL BAJIO 40 MDP 3595190 3908900	0.00	1,791,080.70	-1,791,080.70
ANCO DEL BAJIO 21.4 MDP 6418063	0.00	1,531,646.76	-1,531,646.76
ANCO DEL BAJIO 52.7 MDP 6364415	0.00	3,770,660.92	-3,770,660.92
<b>Total Creditos Bancarios</b>	<b>0.00</b>	<b>18,445,169.89</b>	<b>-18,445,169.89</b>
<b>ros Instrumentos de la Deuda</b>			
	0.00	0.00	0.00
<b>Total Otros Instrumentos de la Deuda</b>	<b>0.00</b>	<b>0.00</b>	<b>0.00</b>
<b>T o t a l</b>	<b>0.00</b>	<b>18,445,169.89</b>	<b>-18,445,169.89</b>

C. Carlos Alberto Guevara Garza  
Presidente Municipal

C.P. José Ricardo Valadez López  
Tesorero Municipal

C. María Luisa Silva Jaramillo  
Sindico Primera



# MUNICIPIO DE GARCÍA, NUEVO LEÓN

## AVANCE DE GESTIÓN FINANCIERA CUARTO TRIMESTRE EJERCICIO 2023

### FORMATOS DE LEY DISCIPLINA FINANCIERA:

- ESTADO DE SITUACIÓN FINANCIERA DETALLADO.
- INFORME ANALÍTICO DE OBLIGACIONES DIFERENTES DE FINANCIAMIENTO.
- BALANCE PRESUPUESTARIO.
- ESTADO ANALÍTICO DE INGRESOS DETALLADO.
- ESTADO ANALÍTICO DE EJERCICIO DEL PRESUPUESTO DE EGRESOS DETALLADO (COG).
- ESTADO ANALÍTICO DEL EJERCICIO DEL PRESUPUESTO DE EGRESOS DETALLADO (ADMINISTRATIVA).
- ESTADO ANALÍTICO DEL EJERCICIO DEL PRESUPUESTO DE EGRESOS DETALLADO (CLASIFICACIÓN FUNCIONAL).
- ESTADO ANALÍTICO DEL EJERCICIO DEL PRESUPUESTO DE EGRESOS DETALLADO (CLASIFICACIÓN DE SERVICIOS PERSONALES POR CATEGORÍA).
- INFORME ANALÍTICO DE LA DEUDA PÚBLICA Y OTROS PASIVOS



# Municipio de García, Nuevo León

## Estado de Situación Financiera Detallado - LDF

Informe Acumulado al 31 de Diciembre del 2023 y al 31 de Diciembre del 2022 (b)

(Pesos)



**García**  
SOMOS FAMILIA | 2021-2024

Concepto (c)	2023 (d)	31 de diciembre del 2022 (e)	Concepto (c)	2023 (d)	31 de diciembre del 2022 (e)
<b>Activo</b>			<b>Pasivo</b>		
<b>IA. Activo Circulante</b>			<b>IIA. Pasivo Circulante</b>		
<b>a. Efectivo y Equivalentes (a=a1+a2+a3+a4+a5+a6+a7)</b>	<b>154,424,536.61</b>	<b>39,096,187.77</b>	<b>a. Cuentas Por Pagar a Corto Plazo (a=a1+a2+a3+a4+a5+a6+a7+a8+a9)</b>	<b>206,983,642.11</b>	<b>153,260,706.81</b>
a1) Efectivo	625,000.00	545,000.00	a1) Servicios Personales Por Pagar a Corto Plazo	16,021,977.05	79,390.28
a2) Bancos/Tesorería	153,799,536.61	38,551,187.77	a2) Proveedores Por Pagar a Corto Plazo	110,160,154.55	111,737,514.80
a3) Bancos/Dependencias y Otros	0.00	0.00	a3) Contratistas Por Obras Públicas Por Pagar a Corto Plazo	2,442,215.74	1,880,288.29
a4) Inversiones Temporales (hasta 3 Meses)	0.00	0.00	a4) Participaciones y Aportaciones Por Pagar a Corto Plazo	0.00	0.00
a5) Fondos Con Afectación Específica	0.00	0.00	a5) Transferencias Otorgadas Por Pagar a Corto Plazo	40,000.00	61,200.00
a6) Depósitos De Fondos De Terceros En Garantía Y/o Administración	0.00	0.00	a6) Intereses, Comisiones y Otros Gastos De La Deuda Pública Por Pagar a Corto Plazo	0.00	0.00
a7) Otros Efectivos y Equivalentes	0.00	0.00	a7) Retenciones y Contribuciones Por Pagar a Corto Plazo	78,159,685.69	39,344,204.36
<b>b. Derechos a Recibir Efectivo o Equivalentes (b=b1+b2+b3+b4+b5+b6+b7)</b>	<b>1,151,936.59</b>	<b>988,352.90</b>	a8) Devoluciones De La Ley De Ingresos Por Pagar a Corto Plazo	0.00	0.00
b1) Inversiones Financieras De Corto Plazo	0.00	0.00	a9) Otras Cuentas Por Pagar a Corto Plazo	159,609.08	158,109.08
b2) Cuentas Por Cobrar a Corto Plazo	0.00	0.00	<b>b. Documentos Por Pagar a Corto Plazo (b=b1+b2+b3)</b>	<b>0.00</b>	<b>0.00</b>
b3) Deudores Diversos Por Cobrar a Corto Plazo	712,300.73	780,675.90	b1) Documentos Comerciales Por Pagar a Corto Plazo	0.00	0.00
b4) Ingresos Por Recuperar a Corto Plazo	0.00	0.00	b2) Documentos Con Contratistas Por Obras Públicas Por Pagar a Corto Plazo	0.00	0.00
b5) Deudores Por Anticipos De La Tesorería a Corto Plazo	0.00	0.00	b3) Otros Documentos Por Pagar a Corto Plazo	0.00	0.00
b6) Préstamos Otorgados a Corto Plazo	0.00	0.00	<b>c. Porción a Corto Plazo De La Deuda Pública a Largo Plazo (c=c1+c2+c3)</b>	<b>3,207,428.54</b>	<b>19,007,366.98</b>
b7) Otros Derechos a Recibir Efectivo o Equivalentes a Corto Plazo	439,635.86	207,677.00	c1) Porción a Corto Plazo De La Deuda Pública Interna	3,207,428.54	19,007,366.98
<b>c. Derechos a Recibir Bienes o Servicios (c=c1+c2+c3+c4+c5)</b>	<b>0.00</b>	<b>0.00</b>	c2) Porción a Corto Plazo De La Deuda Pública Externa	0.00	0.00
c1) Anticipo a Proveedores Por Adquisición De Bienes y Prestación De Servicios a Corto Plazo	0.00	0.00	c3) Porción a Corto Plazo De Arrendamiento Financiero	0.00	0.00
c2) Anticipo a Proveedores Por Adquisición De Bienes Inmuebles y Muebles a Corto Plazo	0.00	0.00	<b>d. Títulos y Valores a Corto Plazo (d=d1+d2)</b>	<b>0.00</b>	<b>0.00</b>
c3) Anticipo a Proveedores Por Adquisición De Bienes Intangibles a Corto Plazo	0.00	0.00	d1) Títulos y Valores De La Deuda Pública Interna a Corto Plazo	0.00	0.00
c4) Anticipo a Contratistas Por Obras Públicas a Corto Plazo	0.00	0.00	d2) Títulos y Valores De La Deuda Pública Externa a Corto Plazo	0.00	0.00
c5) Otros Derechos a Recibir Bienes o Servicios a Corto Plazo	0.00	0.00	<b>e. Pasivos Diferidos a Corto Plazo (e=e1+e2+e3)</b>	<b>0.00</b>	<b>0.00</b>
<b>d. Inventarios (d=d1+d2+d3+d4+d5)</b>	<b>0.00</b>	<b>0.00</b>	e1) Ingresos Cobrados Por Adelantado a Corto Plazo	0.00	0.00
d1) Inventario De Mercancías Para Venta	0.00	0.00	e2) Intereses Cobrados Por Adelantado a Corto Plazo	0.00	0.00
d2) Inventario De Mercancías Terminadas	0.00	0.00	e3) Otros Pasivos Diferidos a Corto Plazo	0.00	0.00
d3) Inventario De Mercancías En Proceso De Elaboración	0.00	0.00	<b>f. Fondos y Bienes De Terceros En Garantía Y/o Administración a Corto Plazo (f=f1+f2+f3+f4+f5+f6)</b>	<b>0.00</b>	<b>0.00</b>
d4) Inventario De Materias Primas, Materiales y Suministros Para Producción	0.00	0.00	f1) Fondos En Garantía a Corto Plazo	0.00	0.00
d5) Bienes En Tránsito	0.00	0.00	f2) Fondos En Administración a Corto Plazo	0.00	0.00
<b>e. Almacenes (e=e1)</b>	<b>0.00</b>	<b>0.00</b>	f3) Fondos Contingentes a Corto Plazo	0.00	0.00
e1) Almacén De Materiales y Suministros De Consumo	0.00	0.00	f4) Fondos De Fideicomisos, Mandatos y Contratos Análogos a Corto Plazo	0.00	0.00
<b>f. Estimación Por Pérdida o Deterioro De Activos Circulantes (f=f1+f2)</b>	<b>0.00</b>	<b>0.00</b>	f5) Otros Fondos De Terceros En Garantía Y/o Administración a Corto Plazo	0.00	0.00
f1) Estimaciones Para Cuentas Incobrables Por Derechos a Recibir Efectivo o Equivalentes	0.00	0.00	f6) Valores y Bienes En Garantía a Corto Plazo	0.00	0.00
f2) Estimación Por Deterioro De Inventarios	0.00	0.00	<b>g. Provisiones a Corto Plazo (g=g1+g2+g3)</b>	<b>0.00</b>	<b>0.00</b>
<b>g. Otros Activos Circulantes (g=g1+g2+g3+g4)</b>	<b>0.00</b>	<b>0.00</b>	g1) Provisión Para Demandas y Juicios a Corto Plazo	0.00	0.00
g1) Valores En Garantía	0.00	0.00	g2) Provisión Para Contingencias a Corto Plazo	0.00	0.00
g2) Bienes En Garantía (excluye Depósitos De Fondos)	0.00	0.00	g3) Otras Provisiones a Corto Plazo	0.00	0.00
g3) Bienes Derivados De Embargos, Decomisos, Aseguramientos y Dación En Pago	0.00	0.00	<b>h. Otros Pasivos a Corto Plazo (h=h1+h2+h3)</b>	<b>3,280.00</b>	<b>7,717.60</b>
g4) Adquisición Con Fondos De Terceros	0.00	0.00	h1) Ingresos Por Clasificar	3,280.00	7,717.60
<b>TOTAL IA. Activo Circulante</b>	<b>155,576,473.20</b>	<b>40,084,540.67</b>	h2) Recaudación Por Participar	0.00	0.00
<b>IB. Activo No Circulante</b>			h3) Otros Pasivos Circulantes	0.00	0.00
			<b>TOTAL IIA. Pasivo Circulante</b>	<b>210,194,350.65</b>	<b>172,275,791.39</b>



# Municipio de García, Nuevo León

## Estado de Situación Financiera Detallado - LDF

Informe Acumulado al 31 de Diciembre del 2023 y al 31 de Diciembre del 2022 (b)  
(Pesos)




**García**  
SOMOS FAMILIA | 2021-2024

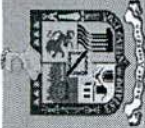
Concepto ( c )	2023 (d)	31 de diciembre del 2022 ( e )	Concepto ( c )	2023 (d)	31 de diciembre del 2022 ( e )
b. Derechos a Recibir Efectivo o Equivalentes a Largo Plazo	0.00	0.00	<b>IIB. Pasivo No Circulante</b>		
c. Bienes Inmuebles, Infraestructura y Construcciones En Proceso	3,283,935,414.46	3,428,817,332.38	a. Cuentas Por Pagar a Largo Plazo	36,749,228.04	0.00
d. Bienes Muebles	223,930,461.94	180,513,506.69	b. Documentos Por Pagar a Largo Plazo	0.00	0.00
e. Activos Intangibles	9,367,695.08	8,769,700.00	c. Deuda Pública a Largo Plazo	57,427,865.77	60,021,396.77
f. Depreciación, Deterioro y Amortización Acumulada De Bienes	-197,612,786.79	-169,538,149.47	d. Pasivos Diferidos a Largo Plazo	24,040,163.00	25,174,766.72
g. Activos Diferidos	36,749,228.04	0.00	e. Fondos y Bienes De Terceros En Garantía Y/o Administración a Largo Plazo	0.00	0.00
h. Estimación Por Pérdida o Deterioro De Activos No Circulantes	0.00	0.00	f.	0.00	0.00
i. Otros Activos No Circulantes	0.00	0.00	<b>TOTAL IIB. Pasivo No Circulante</b>	<b>118,217,256.81</b>	<b>85,196,163.49</b>
<b>TOTAL IB. Activo No Circulante</b>	<b>3,378,606,970.77</b>	<b>3,468,850,096.04</b>	<b>II TOTAL Pasivo</b>	<b>328,411,607.46</b>	<b>257,471,954.88</b>
<b>I. Total Activo</b>	<b>3,534,183,443.97</b>	<b>3,508,934,636.71</b>	<b>Hacienda Pública/ Patrimonio</b>		
			<b>IIIA. Hacienda Publica/Patrimonio Contribuido</b>		
			a. Aportaciones	0.00	0.00
			b. Donaciones De Capital	0.00	0.00
			c. Actualización De La Hacienda Pública/Patrimonio	0.00	0.00
			<b>TOTAL IIIA. Hacienda Publica/Patrimonio Contribuido</b>	<b>0.00</b>	<b>0.00</b>
			<b>IIIB. Hacienda Publica /Patrimonio Generado</b>		
			a. Resultados Del Ejercicio (ahorro/ Desahorro)	153,124,476.26	56,891,690.84
			b. Resultados De Ejercicios Anteriores	3,251,462,681.83	3,150,251,769.29
			c. Revalúos	0.00	0.00
			d. Reservas	0.00	0.00
			e. Rectificaciones De Resultados De Ejercicios Anteriores	-198,815,321.58	44,319,221.70
			<b>TOTAL IIIB. Hacienda Publica /Patrimonio Generado</b>	<b>3,205,771,836.51</b>	<b>3,251,462,681.83</b>
			<b>IIIC. Exceso o Insuficiencia En La Actualizacion De La Hacienda Publica/Patrimonio</b>		
			a. Resultado Por Posición Monetaria	0.00	0.00
			b. Resultado Por Tenencia De Activos No Monetarios	0.00	0.00
			<b>TOTAL IIIC. Exceso o Insuficiencia En La Actualizacion De La Hacienda Publica/Patrimonio</b>	<b>0.00</b>	<b>0.00</b>
			<b>III TOTAL Hacienda Pública/ Patrimonio</b>	<b>3,205,771,836.51</b>	<b>3,251,462,681.83</b>
			<b>IV. Total del Pasivo y Hacienda Pública/Patrimonio (IV = II + III)</b>	<b>3,534,183,443.97</b>	<b>3,508,934,636.71</b>

\* Bajo protesta de decir verdad declaramos que los Estados Financieros y sus Notas son razonablemente correctos y responsabilidad del emisor

  
C. Carlos Alberto Guevara Garza  
Presidente Municipal

  
C.P. José Ricardo Valadez López  
Tesorero Municipal

  
C. María Luisa Silva Jaramillo  
Sindico Primera



# Municipio de Garcia, Nuevo León

## Informe Analítico de Obligaciones Diferentes de Financiamientos – LDF

Informe Acumulado al 31 de Diciembre del 2023

( PESOS )




**Coahuila**  
ESTADO DE COAHUILA DE ZARAGOZA

Denominación de las Obligaciones Diferentes de Financiamiento (c)	Fecha del Contrato (d)	Fecha de inicio de operación del proyecto (e)	Fecha de vencimiento (f)	Monto de la inversión pactado (g)	Plazo pactado (h)	Monto promedio mensual del pago de la contraprestación (i)	Monto promedio mensual del pago de la contraprestación correspondiente al pago de inversión (j)	Monto pagado de la inversión actualizado al 31 de Diciembre de 2023 (l)	Monto pagado de la inversión al 31 de Diciembre de 2023 (k)	Saldo pendiente por pagar de la inversión al 31 de Diciembre de 2023 (m = g - l)
A. Asociaciones Público Privadas (APP's)				0.00				0.00	0.00	0.00
B. Otros Instrumentos				0.00				0.00	0.00	0.00
C. Total de Obligaciones Diferentes de Financiamiento C=(A+B)				0.00				0.00	0.00	0.00

\* Bajo protesta de decir verdad declaramos que los Estados Financieros y sus Notas son razonablemente correctos y responsabilidad del emisor

  
 C. Carlos Alberto Guevara Garza  
 Presidente Municipal

  
 C.P. José Ricardo Valdez López  
 Tesorero Municipal

  
 C. María Luisa Silva Jaramillo  
 Sindico Primera





# Municipio de García, Nuevo León

## Balance Presupuestario - LDF

Informe Acumulado al 31 de Diciembre del 2023

( PESOS )



# García

SOMOS FAMILIA | 2021-2024

Concepto (c)	Estimado / Aprobado	Devengo	Recaudado / Pagado
<b>A. Ingresos Totales (A=A1+A2+A3)</b>	<b>1,498,054,251.84</b>	<b>1,712,573,176.30</b>	<b>1,712,573,176.30</b>
A1. Ingresos de Libre Disposición	952,207,720.32	1,056,004,869.70	1,056,004,869.70
A2. Transferencias Federales Etiquetadas	425,846,531.52	656,568,306.60	656,568,306.60
A3. Financiamiento Neto	120,000,000.00	0.00	0.00
<b>B. Egresos Presupuestarios (1) (B=B1+B2+B3)</b>	<b>1,498,054,251.84</b>	<b>1,599,730,793.93</b>	<b>1,474,584,924.52</b>
B1. Gasto No Etiquetado (sin incluir Amortización de I)	1,229,031,772.84	1,362,005,794.93	1,305,903,111.93
B2. Gasto Etiquetado (sin incluir Amortización de la D)	269,022,479.00	237,724,999.00	168,681,812.59
<b>C. Remanentes del Ejercicio Anterior (C = C1 + C2)</b>	<b>0.00</b>	<b>3,074,069.80</b>	<b>3,074,069.80</b>
C1. Remanentes de Ingresos de Libre Disposición aplicados en el periodo	0.00	56,015,362.32	56,015,362.32
C2. Remanentes de Transferencias Federales Etiquetadas aplicados en el periodo	0.00	59,089,432.12	59,089,432.12
<b>I. Balance Presupuestario (I = A - B + C)</b>	<b>0.00</b>	<b>109,768,312.57</b>	<b>234,914,181.98</b>
<b>II. Balance Presupuestario sin Financiamiento Neto (II = I - A3)</b>	<b>120,000,000.00</b>	<b>109,768,312.57</b>	<b>234,914,181.98</b>
<b>III. Balance Presupuestario sin Financiamiento Neto y sin Remanentes del Ejercicio Anterior (III = II - C)</b>	<b>120,000,000.00</b>	<b>112,842,382.37</b>	<b>237,988,251.78</b>

Concepto (c)	Aprobado	Devengo	Pagado
<b>E. Intereses, Comisiones y Gastos de la Deuda (E=E1)</b>	<b>9,579,752.16</b>	<b>10,763,289.58</b>	<b>10,763,289.58</b>
E1. Intereses, Comisiones y Gastos de la Deuda con Gasto No Etiquetado	9,579,752.16	10,763,289.58	10,763,289.58
<b>IV. Balance Primario (IV = III + E)</b>	<b>110,420,247.84</b>	<b>123,605,671.95</b>	<b>248,751,541.36</b>

Concepto (c)	Estimado / Aprobado	Devengo	Recaudado / Pagado
<b>F. Financiamiento (F=F1+F2)</b>	<b>0.00</b>	<b>0.00</b>	<b>0.00</b>
F1. Financiamiento con Fuente de Pago de Ingresos de Libre Disposición	0.00	0.00	0.00
F2. Financiamiento con Fuente de Pago de Transferencias Federales Etiquetadas	0.00	0.00	0.00
<b>G. Amortización de la Deuda (G=G1+G2)</b>	<b>19,007,367.12</b>	<b>18,445,169.89</b>	<b>18,445,169.89</b>
G1. Amortización de la Deuda Pública con Gasto No Etiquetado	19,007,367.12	18,445,169.89	18,445,169.89
G2. Amortización de la Deuda Pública con Gasto Etiquetado	0.00	0.00	0.00
<b>A3. Financiamiento Neto (A3 = F - G)</b>	<b>19,007,367.12</b>	<b>18,445,169.89</b>	<b>18,445,169.89</b>

Concepto (c)	Estimado / Aprobado	Devengo	Recaudado / Pagado
A1. Ingresos de Libre Disposición	952,207,720.32	1,056,004,869.70	1,056,004,869.70
<b>A3.1. Financiamiento Neto con Fuente de Pago de Ingresos de Libre Disposición (A3.1 = F1 - G1)</b>	<b>19,007,367.12</b>	<b>18,445,169.89</b>	<b>18,445,169.89</b>
F1. Financiamiento con Fuente de Pago de Ingresos de Libre Disposición	0.00	0.00	0.00
G1. Amortización de la Deuda Pública con Gasto No Etiquetado	19,007,367.12	18,445,169.89	18,445,169.89
<b>B1. Gasto No Etiquetado (Sin Incluir Amortización de I)</b>	<b>1,229,031,772.84</b>	<b>1,362,005,794.93</b>	<b>1,305,903,111.93</b>

*Handwritten initials and signature*

*Handwritten signature*



## Municipio de García, Nuevo León

Balance Presupuestario - LDF

Informe Acumulado al 31 de Diciembre del 2023

( PESOS )



# García

SOMOS FAMILIA | 2021-2024

Concepto (c)	Estimado / Aprobado	Devengo	Recaudado / Pagado
C1. Remanentes de Ingresos de Libre Disposición aplicados en el periodo	0.00	56,015,362.32	56,015,362.32
V. Balance Presupuestario de Recursos Disponibles (V = A1 + A3.1 - B1 + C1)	295,831,419.64	268,430,732.80	212,328,049.80
VI. Balance Presupuestario de Recursos Disponibles sin Financiamiento Neto (VI = V - A3.1)	276,824,052.52	249,985,562.91	193,882,879.91

Concepto (c)	Estimado / Aprobado	Devengo	Recaudado / Pagado
A2. Ingresos de Libre Disposición	952,207,720.32	1,056,004,869.70	1,056,004,869.70
A3.2 Financiamiento Neto con Fuente de Pago de Transferencias Federales Etiquetadas (A3.2 = F2 - G2)	0.00	0.00	0.00
F2. Financiamiento con Fuente de Pago de Transferencias Federales Etiquetadas	0.00	0.00	0.00
G2. Amortización de la Deuda Pública con Gasto Etiquetado	0.00	0.00	0.00
B2. Gasto No Etiquetado (sin incluir Amortización de I	1,229,031,772.84	1,362,005,794.93	1,305,903,111.93
C2. Remanentes de Transferencias Federales Etiquetadas aplicados en el periodo	0.00	59,089,432.12	59,089,432.12
VII. Balance Presupuestario de Recursos Etiquetados (VII = A2 + A3.2 - B2 + C2)	276,824,052.52	365,090,357.35	308,987,674.35
VIII. Balance Presupuestario de Recursos Etiquetados sin Financiamiento Neto (VIII = VII - A3.2)	276,824,052.52	365,090,357.35	308,987,674.35

\* Bajo protesta de decir verdad declaramos que los Estados Financieros y sus Notas son razonablemente correctos y responsabilidad del emisor

C. Carlos Alberto Guevara Garza  
Presidente Municipal

C.P. José Ricardo Valadez López  
Tesorero Municipal

C. María Luisa Silva Jaramillo  
Síndico Primera



# Municipio de García, Nuevo León

## Estado Analítico de Ingresos Detallado - LDF

Informe Acumulado al 31 de Diciembre del 2023

(Pesos)



# García

SOMCS FAMILIA | 2021-2024

Concepto ( c )	Ingreso					Diferencia ( e )
	Estimado ( d )	Ampliaciones/ (Reducciones)	Modificado	Devengado	Recaudado	
<b>I. Ingresos de Libre Disposición</b>						
A. Impuestos	425,685,973.20	0.00	425,685,973.20	484,595,753.43	484,595,753.43	58,909,780.23
B. Cuotas y Aportaciones de Seguridad Social	0.00	0.00	0.00	0.00	0.00	0.00
C. Contribuciones de Mejoras	0.00	0.00	0.00	0.00	0.00	0.00
D. Derechos	70,139,518.68	0.00	70,139,518.68	122,121,622.22	122,121,622.22	51,982,103.54
E. Productos	14,062,462.20	0.00	14,062,462.20	30,242,847.16	30,242,847.16	16,180,384.96
F. Aprovechamientos	19,796,139.60	0.00	19,796,139.60	30,768,393.37	30,768,393.37	10,972,253.77
G. Ingresos por Ventas de Bienes y Servicios	0.00	0.00	0.00	0.00	0.00	0.00
H. Participaciones H=(h1+h2+h3+h4+h5+h6+h7+h8+h9+h10+h11)	385,572,666.36	0.00	385,572,666.36	343,555,599.54	343,555,599.54	-42,017,066.82
h1. Fondo General de Participaciones	193,864,785.24	0.00	193,864,785.24	228,543,740.97	228,543,740.97	34,678,955.73
h2. Fondo de Fomento Municipal	36,481,693.32	0.00	36,481,693.32	41,993,863.40	41,993,863.40	5,512,170.08
h3. Fondo de Fiscalización y Recaudación	17,142,184.80	0.00	17,142,184.80	28,007,234.54	28,007,234.54	10,865,049.74
h4. Fondo de Compensación	0.00	0.00	0.00	0.00	0.00	0.00
h5. Fondo de Extracción de Hidrocarburos	0.00	0.00	0.00	0.00	0.00	0.00
h6. Impuesto Especial Sobre Producción y Servicios	5,654,830.68	0.00	5,654,830.68	3,166,911.67	3,166,911.67	-2,487,919.01
h7. 0.136% de la Recaudación Federal Participable	121,070,703.84	0.00	121,070,703.84	27,158,244.65	27,158,244.65	-93,912,459.19
h8. 3.17% Sobre Extracción de Petróleo	0.00	0.00	0.00	0.00	0.00	0.00
h9. Gasolinas y Diésel	10,536,257.16	0.00	10,536,257.16	14,685,604.31	14,685,604.31	4,149,347.15
h10. Fondo del Impuesto Sobre la Renta	0.00	0.00	0.00	0.00	0.00	0.00
h11. Fondo de Estabilización de los Ingresos de las Entidades Federativas	822,211.32	0.00	822,211.32	0.00	0.00	-822,211.32
I. Incentivos Derivados de la Colaboración Fiscal I=(i1+i2+i3+i4+i5)	0.00	0.00	0.00	0.00	0.00	0.00
i1. Tenencia o Uso de Vehículos	0.00	0.00	0.00	0.00	0.00	0.00
i2. Fondo de Compensación ISAN	0.00	0.00	0.00	0.00	0.00	0.00
i3. Impuesto Sobre Automóviles Nuevos	0.00	0.00	0.00	0.00	0.00	0.00
i4. Fondo de Compensación de Repecos-Intermedios	0.00	0.00	0.00	0.00	0.00	0.00
i5. Otros Incentivos Económicos	0.00	0.00	0.00	0.00	0.00	0.00
J. Transferencias	0.00	0.00	0.00	0.00	0.00	0.00
K. Convenios	0.00	0.00	0.00	0.00	0.00	0.00
L. Otros Ingresos de Libre Disposición L=(l1+l2)	36,950,960.28	0.00	36,950,960.28	45,405,318.15	45,405,318.15	8,454,357.87
l1. Participaciones en Ingresos Locales	36,950,960.28	0.00	36,950,960.28	45,405,318.15	45,405,318.15	8,454,357.87
l2. Otros Ingresos de Libre Disposición	0.00	0.00	0.00	0.00	0.00	0.00
<b>I. Total de Ingresos de Libre Disposición (I=A+B+C+D+E+F+G+H+I+J+K+L)</b>	<b>952,207,720.32</b>	<b>0.00</b>	<b>952,207,720.32</b>	<b>1,056,689,533.87</b>	<b>1,056,689,533.87</b>	
<b>Ingresos Excedentes de Ingresos de Libre Disposición</b>						<b>104,481,813.55</b>
<b>II. Transferencias Federales Etiquetadas</b>						



# Municipio de García, Nuevo León

## Estado Analítico de Ingresos Detallado - LDF

Informe Acumulado al 31 de Diciembre del 2023

(Pesos)



# García

SOMCS FAMILIA | 2021-2024

Concepto ( c )	Ingreso					Diferencia ( e )
	Estimado ( d )	Ampliaciones/ (Reducciones)	Modificado	Devengado	Recaudado	
A. Aportaciones A=(a1+a2+a3+a4+a5+a6+a7+a8)	361,906,759.92	0.00	361,906,759.92	408,374,514.00	408,374,514.00	46,467,754.08
a1. Fondo de Aportaciones para la Nómina Educativa y Gasto Operativo	0.00	0.00	0.00	0.00	0.00	0.00
a2. Fondo de Aportaciones para los Servicios de Salud	0.00	0.00	0.00	0.00	0.00	0.00
a3. Fondo de Aportaciones para la Infraestructura Social	36,314,098.32	0.00	36,314,098.32	46,776,981.00	46,776,981.00	10,462,882.68
a4. Fondo de Fondo de Aportaciones para el Fortalecimiento de los Municipios y de las Demarcaciones Territoriales del Distrito Federal	325,592,661.60	0.00	325,592,661.60	361,597,533.00	361,597,533.00	36,004,871.40
a5. Fondo de Aportaciones Múltiples	0.00	0.00	0.00	0.00	0.00	0.00
a6. Fondo de Aportaciones para la Educación Tecnológica y de Adultos	0.00	0.00	0.00	0.00	0.00	0.00
a7. Fondo de Aportaciones para la Seguridad Pública de los Estados y del Distrito Federal	0.00	0.00	0.00	0.00	0.00	0.00
a8. Fondo de Aportaciones para el Fortalecimiento de las Entidades Federativas	0.00	0.00	0.00	0.00	0.00	0.00
B. Convenios B=(b1+b2+b3+b4)	0.00	0.00	0.00	0.00	0.00	0.00
b1. Convenios de Protección Social en Salud	0.00	0.00	0.00	0.00	0.00	0.00
b2. Convenios de Descentralización	0.00	0.00	0.00	0.00	0.00	0.00
b3. Convenios de Reasignación	0.00	0.00	0.00	0.00	0.00	0.00
b4. Otros Convenios y Subsidios	0.00	0.00	0.00	0.00	0.00	0.00
C. Fondos Distintos de Aportaciones C=(c1+c2)	0.00	0.00	0.00	0.00	0.00	0.00
c1. Fondo para Entidades Federativas y Municipios Productores de Hidrocarburos	0.00	0.00	0.00	0.00	0.00	0.00
c2. Fondo Minero	0.00	0.00	0.00	0.00	0.00	0.00
D. Transferencias, Subsidios y Subvenciones, y Pensiones y Jubilaciones	63,939,771.60	0.00	63,939,771.60	247,509,128.43	247,509,128.43	183,569,356.83
E. Otras Transferencias Federales Etiquetadas	0.00	0.00	0.00	0.00	0.00	0.00
<b>II. Total de Transferencias Federales Etiquetadas (II=A+B+C+D+E)</b>	<b>425,846,531.52</b>	<b>0.00</b>	<b>425,846,531.52</b>	<b>655,883,642.43</b>	<b>655,883,642.43</b>	<b>230,037,110.91</b>
<b>III. Ingresos Derivados de Financiamientos</b>						
A. Ingresos Derivados de Financiamiento	120,000,000.00	0.00	120,000,000.00	0.00	0.00	-120,000,000.00
<b>III. Total de Ingresos Derivados de Financiamientos (III=A)</b>	<b>120,000,000.00</b>	<b>0.00</b>	<b>120,000,000.00</b>	<b>0.00</b>	<b>0.00</b>	<b>-120,000,000.00</b>
<b>IV Total de Ingresos (IV=I+II+III)</b>	<b>1,498,054,251.84</b>	<b>0.00</b>	<b>1,498,054,251.84</b>	<b>1,712,573,176.30</b>	<b>1,712,573,176.30</b>	<b>214,518,924.46</b>
<b>Datos Informativos</b>						
1. Ingresos Derivados de Financiamientos con Fuente de Pago de Ingresos de Libre Disposición	0.00	0.00	0.00	0.00	0.00	0.00
2. Ingresos Derivados de Financiamientos con Fuente de Pago de Transferencias Federales Etiquetadas	0.00	0.00	0.00	0.00	0.00	0.00
<b>3. Ingresos Derivados de Financiamientos (3 = 1 + 2)</b>	<b>0.00</b>	<b>0.00</b>	<b>0.00</b>	<b>0.00</b>	<b>0.00</b>	<b>0.00</b>

\* Bajo protesta de decir verdad declaramos que los Estados Financieros y sus Notas son razonablemente correctos y responsabilidad del emisor



# Municipio de García, Nuevo León

## Estado Analítico de Ingresos Detallado - LDF

Informe Acumulado al 31 de Diciembre del 2023

(Pesos)



# García

SOMCS FAMILIA | 2021-2024

Concepto ( c )	Ingreso				Diferencia ( e )
	Estimado ( d )	Ampliaciones/ (Reducciones)	Modificado	Devengado	

C. Carlos Alberto Guevara Garza  
Presidente Municipal

C.P. José Ricardo Valadez López  
Tesorero Municipal

C. María Luisa Silva Jaramillo  
Sindico Primera



**Municipio de García, Nuevo León**  
**Estado Analítico del Ejercicio del Presupuesto de Egresos Detallado - LDF**  
**Clasificación por Objeto del Gasto (Capítulo y Concepto)**



**García**  
 SOMCS FAMILIA | 2021-2024

Informe Acumulado al 31 de Diciembre del 2023

Concepto ( c )	E G R E S O S					Sub-Ejercicio ( e )
	Aprobado ( d )	Ampliaciones/ (Reducciones)	Modificado	Devengado	Pagado	
	1	2	3 = ( 1 + 2 )	4	5	
<b>II. Gasto No Etiquetado (II=A+B+C+D+E+F+G+H+I)</b>	<b>1,108,455,352.08</b>	<b>131,102,679.11</b>	<b>1,239,558,031.19</b>	<b>1,239,558,031.19</b>	<b>1,165,502,764.69</b>	<b>0.00</b>
<b>A. Servicios Personales (A=a1+a2+a3+a4+a5+a6+a7+a8)</b>	<b>407,767,532.40</b>	<b>65,863,212.81</b>	<b>473,630,745.21</b>	<b>473,630,745.21</b>	<b>472,694,818.07</b>	<b>0.00</b>
a1. Remuneraciones al Personal de Caracter Permanente	159,938,998.32	9,217,829.67	169,156,827.99	169,156,827.99	169,153,693.13	0.00
a2. Remuneraciones al Personal de Caracter Transitorio	120,691,710.60	23,764,278.31	144,455,988.91	144,455,988.91	144,453,747.53	0.00
a3. Remuneraciones Adicionales y Especiales	47,443,723.32	39,239,403.04	86,683,126.36	86,683,126.36	86,641,573.35	0.00
a4. Seguridad Social	33,375,080.76	-8,637,143.74	24,737,937.02	24,737,937.02	24,457,531.98	0.00
a5. Otras Prestaciones Sociales y Economicas	13,392,870.72	2,933,828.25	16,326,698.97	16,326,698.97	14,921,468.63	0.00
a6. Previsiones	0.00	0.00	0.00	0.00	0.00	0.00
a7. Pago de Estimulos a Servidores Publicos	32,925,148.68	-654,982.72	32,270,165.96	32,270,165.96	33,066,803.45	0.00
a8. IMPUESTO SOBRE NÓMINAS Y OTROS QUE SE DERIVEN DE UNA RELACION LABORAL	0.00	0.00	0.00	0.00	0.00	0.00
<b>B. Materiales y Suministros (B=b1+b2+b3+b4+b5+b6+b7+b8+b9)</b>	<b>126,731,415.12</b>	<b>34,288,743.93</b>	<b>161,020,159.05</b>	<b>161,020,159.05</b>	<b>149,323,590.68</b>	<b>0.00</b>
b1. Materiales de Administracion, Emision de Documentos y Articulos Oficiales	28,963,210.92	8,900,868.91	37,864,079.83	37,864,079.83	34,116,458.68	0.00
b2. Alimentos y Utensilios	1,536,635.04	-126,275.28	1,410,359.76	1,410,359.76	1,252,957.18	0.00
b3. Materias Primas y Materiales de Produccion y Comercializacion	0.00	0.00	0.00	0.00	0.00	0.00
b4. Materiales y Articulos de Construccion y de Reparacion	16,959,344.16	27,315,969.14	44,275,313.30	44,275,313.30	40,774,224.36	0.00
b5. Productos Quimicos, Farmaceuticos y de Laboratorio	6,348,980.28	5,570,680.92	11,919,661.20	11,919,661.20	11,215,761.70	0.00
b6. Combustibles, Lubricantes y Aditivos	45,047,135.76	6,389,485.32	51,436,621.08	51,436,621.08	51,868,313.67	0.00
b7. Vestuario, Blancos, Prendas de Proteccion y Articulos Deportivos	23,499,425.04	-15,287,278.01	8,212,147.03	8,212,147.03	7,124,889.61	0.00
b8. Materiales y Suministros para Seguridad	1,153,383.96	-279,737.70	873,646.26	873,646.26	878,767.28	0.00
b9. Herramientas, Refacciones y Accesorios Menores	3,223,299.96	1,805,030.63	5,028,330.59	5,028,330.59	2,092,218.20	0.00
<b>C. Servicios Generales (C=c1+c2+c3+c4+c5+c6+c7+c8+c9)</b>	<b>435,867,412.68</b>	<b>38,189,415.88</b>	<b>474,056,828.56</b>	<b>474,056,828.56</b>	<b>476,354,367.93</b>	<b>0.00</b>
c1. Servicios Basicos	115,344,799.92	1,880,264.42	117,225,064.34	117,225,064.34	117,101,755.45	0.00
c2. Servicios de Arrendamiento	62,425,616.88	-21,839,680.31	40,585,936.57	40,585,936.57	70,592,889.31	0.00
c3. Servicios Profesionales, Cientificos, Tecnicos y Otros Servicios	4,783,490.40	-1,757,116.03	3,026,374.37	3,026,374.37	9,460,638.60	0.00
c4. Servicios Financieros, Bancarios y Comerciales	4,912,691.04	-54,810.68	4,857,880.36	4,857,880.36	4,800,151.30	0.00
c5. Servicios de Instalacion, Reparacion, Mantenimiento y Conservacion	156,028,092.36	85,950,196.94	241,978,289.30	241,978,289.30	222,737,236.16	0.00
c6. Servicios de Comunicacion Social y Publicidad	5,947,919.52	1,627,978.30	7,575,897.82	7,575,897.82	4,596,705.52	0.00
c7. Servicios de Traslado y Viaticos	176,128.32	697,516.11	873,644.43	873,644.43	738,587.82	0.00
c8. Servicios Oficiales	34,779,830.28	17,757,700.87	52,537,531.15	52,537,531.15	40,873,319.81	0.00
c9. Otros Servicios Generales	51,468,843.96	-46,072,633.74	5,396,210.22	5,396,210.22	5,453,083.96	0.00
<b>D. Transferencias, Asignaciones, Subsidios y Otras Ayudas (D=d1+d2+d3+d4+d5+d6+d7+d8+d9)</b>	<b>22,019,124.96</b>	<b>2,261,017.58</b>	<b>24,280,142.54</b>	<b>24,280,142.54</b>	<b>17,479,685.06</b>	<b>0.00</b>
d1. Transferencias Internas y Asignaciones al Sector Público	0.00	0.00	0.00	0.00	0.00	0.00
d2. Transferencias al Resto del Sector Público	0.00	0.00	0.00	0.00	0.00	0.00
d3. Subsidios y Subvenciones	135,417.36	72,204.97	207,622.33	207,622.33	207,624.20	0.00
d4. Ayudas Sociales	20,593,140.60	2,116,033.84	22,709,174.44	22,709,174.44	15,908,715.13	0.00
d5. Pensiones y Jubilaciones	1,290,567.00	-27,221.23	1,263,345.77	1,263,345.77	1,263,345.77	0.00

*[Handwritten signatures and initials]*



**Municipio de García, Nuevo León**  
**Estado Analítico del Ejercicio del Presupuesto de Egresos Detallado - LDF**  
**Clasificación por Objeto del Gasto (Capítulo y Concepto)**



**García**  
 SOMCS FAMILIA | 2021-2024

Informe Acumulado al 31 de Diciembre del 2023

Concepto ( c )	E G R E S O S					Sub-Ejercicio ( e )
	Aprobado ( d )	Ampliaciones/ (Reducciones)	Modificado	Devengado	Pagado	
	1	2	3 = ( 1 + 2 )	4	5	
d6. Transferencias a Fideicomisos, Mandatos y Otros Analogos	0.00	0.00	0.00	0.00	0.00	0.00
d7. Transferencias a la Seguridad Social	0.00	0.00	0.00	0.00	0.00	0.00
d8. Donativos	0.00	100,000.00	100,000.00	100,000.00	100,000.00	0.00
d9. Transferencias al Exterior	0.00	0.00	0.00	0.00	0.00	0.00
<b>E. Bienes Muebles, Inmuebles e Intangibles (E=e1+e2+e3+e4+e5+e6+e7+e8+e9)</b>	<b>10,060,335.84</b>	<b>2,163,833.23</b>	<b>12,224,169.07</b>	<b>12,224,169.07</b>	<b>17,679,237.79</b>	<b>0.00</b>
e1. Mobiliario y Equipo de Administracion	5,445,292.92	591,189.47	6,036,482.39	6,036,482.39	3,901,890.28	0.00
e2. Mobiliario y Equipo Educativo y Recreativo	1,578,828.12	-1,578,828.15	-0.03	-0.03	0.00	0.00
e3. Equipo e Instrumental Medico y de Laboratorio	119,769.84	851,376.05	971,145.89	971,145.89	971,145.86	0.00
e4. Vehiculos y Equipo de Transporte	2,056,053.36	1,012,026.25	3,068,079.61	3,068,079.61	10,725,695.42	0.00
e5. Equipo de Defensa y Seguridad	0.00	0.00	0.00	0.00	0.00	0.00
e6. Maquinaria, Otros Equipos y Herramientas	860,391.60	1,288,069.61	2,148,461.21	2,148,461.21	2,080,506.23	0.00
e7. Activos Biologicos	0.00	0.00	0.00	0.00	0.00	0.00
e8. Bienes Inmuebles	0.00	0.00	0.00	0.00	0.00	0.00
e9. Activos Intangibles	0.00	0.00	0.00	0.00	0.00	0.00
<b>F. Inversion Pública (F=f1+f2+f3)</b>	<b>76,356,234.12</b>	<b>-11,516,395.02</b>	<b>64,839,839.10</b>	<b>64,839,839.10</b>	<b>2,464,917.05</b>	<b>0.00</b>
f1. Obra Pública en Bienes de Dominio Público	76,356,234.12	-13,325,107.34	63,031,126.78	63,031,126.78	656,204.73	0.00
f2. Obra Pública en Bienes Propios	0.00	1,808,712.32	1,808,712.32	1,808,712.32	1,808,712.32	0.00
f3. Proyectos Productivos y Acciones de Fomento	0.00	0.00	0.00	0.00	0.00	0.00
<b>G. Inversiones Financieras y Otras Provisiones (G=g1+g2+g3+g4+g5+g6+g7)</b>	<b>0.00</b>	<b>5,000.00</b>	<b>5,000.00</b>	<b>5,000.00</b>	<b>5,000.00</b>	<b>0.00</b>
g1. Inversiones para el Fomento de Actividades Productivas	0.00	0.00	0.00	0.00	0.00	0.00
g2. Acciones y Participaciones de Capital	0.00	0.00	0.00	0.00	0.00	0.00
g3. Compra de Titulos y Valores	0.00	0.00	0.00	0.00	0.00	0.00
g4. Concesion de Préstamos	0.00	0.00	0.00	0.00	0.00	0.00
g5. Inversiones en Fideicomisos, Mandatos y Otros Analogos	0.00	0.00	0.00	0.00	0.00	0.00
g6. Otras Inversiones Financieras	0.00	0.00	0.00	0.00	0.00	0.00
g7. Provisiones para Contingencias y Otras Erogaciones Especiales	0.00	5,000.00	5,000.00	5,000.00	5,000.00	0.00
<b>H. Participaciones y Aportaciones (H=h1+h2+h3)</b>	<b>0.00</b>	<b>0.00</b>	<b>0.00</b>	<b>0.00</b>	<b>0.00</b>	<b>0.00</b>
h1. Participaciones	0.00	0.00	0.00	0.00	0.00	0.00
h2. Aportaciones	0.00	0.00	0.00	0.00	0.00	0.00
h3. Convenios	0.00	0.00	0.00	0.00	0.00	0.00
<b>I. Deuda Pública (I=i1+i2+i3+i4+i5+i6+i7)</b>	<b>29,653,296.96</b>	<b>-152,149.30</b>	<b>29,501,147.66</b>	<b>29,501,147.66</b>	<b>29,501,148.11</b>	<b>0.00</b>
i1. Amortizacion de la Deuda Pública	19,007,367.12	-562,197.09	18,445,170.03	18,445,170.03	18,445,169.89	0.00
i2. Intereses de la Deuda Pública	9,384,197.64	578,968.99	9,963,166.63	9,963,166.63	9,963,167.18	0.00
i3. Comisiones de la Deuda Pública	0.00	0.00	0.00	0.00	0.00	0.00
i4. Gastos de la Deuda Pública	195,554.52	604,567.88	800,122.40	800,122.40	800,122.40	0.00
i5. Costo por Coberturas	0.00	0.00	0.00	0.00	0.00	0.00
i6. Apoyos Financieros	0.00	0.00	0.00	0.00	0.00	0.00

*A*

*[Firma]*



**Municipio de García, Nuevo León**  
**Estado Analítico del Ejercicio del Presupuesto de Egresos Detallado - LDF**  
**Clasificación por Objeto del Gasto (Capítulo y Concepto)**  
 Informe Acumulado al 31 de Diciembre del 2023



**García**  
 SOMCS FAMILIA | 2021-2024

Concepto ( c )	E G R E S O S					Sub-Ejercicio ( e )
	Aprobado ( d )	Ampliaciones/ (Reducciones)	Modificado	Devengado	Pagado	
	1	2	3 = ( 1 + 2 )	4	5	
i7. Adeudos de Ejercicios Fiscales Anteriores (ADEFAS)	1,066,177.68	-773,489.08	292,688.60	292,688.60	292,688.64	0.00
<b>III. Gasto Etiquetado(III=A+B+C+D+E+F+G+H+I)</b>	<b>389,598,899.76</b>	<b>-29,426,137.02</b>	<b>360,172,762.74</b>	<b>360,172,762.74</b>	<b>309,082,159.83</b>	<b>0.00</b>
<b>A. Servicios Personales (A=a1+a2+a3+a4+a5+a6+a7+a8)</b>	<b>53,146,386.72</b>	<b>-6,639,961.42</b>	<b>46,506,425.30</b>	<b>46,506,425.30</b>	<b>37,534,919.22</b>	<b>0.00</b>
a1. Remuneraciones al Personal de Caracter Permanente	0.00	0.00	0.00	0.00	0.00	0.00
a2. Remuneraciones al Personal de Caracter Transitorio	0.00	0.00	0.00	0.00	0.00	0.00
a3. Remuneraciones Adicionales y Especiales	0.00	0.00	0.00	0.00	0.00	0.00
a4. Seguridad Social	26,064,234.12	-6,745,168.30	19,319,065.82	19,319,065.82	9,871,801.68	0.00
a5. Otras Prestaciones Sociales y Economicas	2,694,910.92	590,344.37	3,285,255.29	3,285,255.29	4,557,652.40	0.00
a6. Previsiones	0.00	0.00	0.00	0.00	0.00	0.00
a7. Pago de Estimulos a Servidores Publicos	24,387,241.68	-485,137.49	23,902,104.19	23,902,104.19	23,105,465.14	0.00
a8. IMPUESTO SOBRE NÓMINAS Y OTROS QUE SE DERIVEN DE UNA RELACION LABORAL	0.00	0.00	0.00	0.00	0.00	0.00
<b>B. Materiales y Suministros (B=b1+b2+b3+b4+b5+b6+b7+b8+b9)</b>	<b>46,353,994.56</b>	<b>2,484,179.91</b>	<b>48,838,174.47</b>	<b>48,838,174.47</b>	<b>47,739,809.03</b>	<b>0.00</b>
b1. Materiales de Administracion, Emision de Documentos y Articulos Oficiales	2,278,808.16	700,315.06	2,979,123.22	2,979,123.22	1,405,003.79	0.00
b2. Alimentos y Utensilios	1,969,545.36	-161,850.39	1,807,694.97	1,807,694.97	1,421,960.01	0.00
b3. Materias Primas y Materiales de Produccion y Comercializacion	0.00	0.00	0.00	0.00	0.00	0.00
b4. Materiales y Articulos de Construccion y de Reparacion	892,754.88	1,437,936.71	2,330,691.59	2,330,691.59	2,996,630.53	0.00
b5. Productos Quimicos, Farmaceuticos y de Laboratorio	426,570.00	374,278.24	800,848.24	800,848.24	165,502.96	0.00
b6. Combustibles, Lubricantes y Aditivos	33,081,842.64	4,692,328.26	37,774,170.90	37,774,170.90	36,181,761.52	0.00
b7. Vestuario, Blancos, Prendas de Proteccion y Articulos Deportivos	7,271,281.20	-4,730,247.51	2,541,033.69	2,541,033.69	2,377,281.96	0.00
b8. Materiales y Suministros para Seguridad	88,676.76	-21,507.34	67,169.42	67,169.42	62,048.40	0.00
b9. Herramientas, Refacciones y Accesorios Menores	344,515.56	192,926.88	537,442.44	537,442.44	3,129,619.86	0.00
<b>C. Servicios Generales (C=c1+c2+c3+c4+c5+c6+c7+c8+c9)</b>	<b>110,784,525.36</b>	<b>-5,482,153.97</b>	<b>105,302,371.39</b>	<b>105,302,371.39</b>	<b>63,966,997.41</b>	<b>0.00</b>
c1. Servicios Basicos	1,865,132.64	30,403.99	1,895,536.63	1,895,536.63	1,972,380.19	0.00
c2. Servicios de Arrendamiento	53,872,156.80	-18,847,241.69	35,024,915.11	35,024,915.11	-1,020,848.95	0.00
c3. Servicios Profesionales, Cientificos, Tecnicos y Otros Servicios	13,027,557.84	-4,785,403.19	8,242,154.65	8,242,154.65	1,764,600.00	0.00
c4. Servicios Financieros, Bancarios y Comerciales	7,525,508.76	-83,961.80	7,441,546.96	7,441,546.96	7,484,995.15	0.00
c5. Servicios de Instalacion, Reparacion, Mantenimiento y Conservacion	31,901,659.68	17,573,463.20	49,475,122.88	49,475,122.88	50,458,872.33	0.00
c6. Servicios de Comunicacion Social y Publicidad	0.00	0.00	0.00	0.00	0.00	0.00
c7. Servicios de Traslado y Viaticos	20,136.84	79,747.56	99,884.40	99,884.40	107,186.82	0.00
c8. Servicios Oficiales	2,029,914.36	1,036,422.81	3,066,337.17	3,066,337.17	3,199,811.87	0.00
c9. Otros Servicios Generales	542,458.44	-485,584.85	56,873.59	56,873.59	0.00	0.00
<b>D. Transferencias, Asignaciones, Subsidios y Otras Ayudas (D=d1+d2+d3+d4+d5+d6+d7+d8+d9)</b>	<b>2,189,579.52</b>	<b>224,988.72</b>	<b>2,414,568.24</b>	<b>2,414,568.24</b>	<b>6,613,834.75</b>	<b>0.00</b>
d1. Transferencias Internas y Asignaciones al Sector Público	0.00	0.00	0.00	0.00	0.00	0.00
d2. Transferencias al Resto del Sector Público	0.00	0.00	0.00	0.00	0.00	0.00
d3. Subsidios y Subvenciones	0.00	0.00	0.00	0.00	0.00	0.00





**Municipio de García, Nuevo León**  
**Estado Analítico del Ejercicio del Presupuesto de Egresos Detallado - LDF**  
**Clasificación por Objeto del Gasto (Capítulo y Concepto)**  
 Informe Acumulado al 31 de Diciembre del 2023



**García**  
 SOMCS FAMILIA | 2021-2024

Concepto ( c )	E G R E S O S					Sub-Ejercicio ( e )
	Aprobado ( d )	Ampliaciones/ (Reducciones)	Modificado	Devengado	Pagado	
	1	2	3 = ( 1 + 2 )	4	5	
d4. Ayudas Sociales	2,189,579.52	224,988.72	2,414,568.24	2,414,568.24	6,613,834.75	0.00
d5. Pensiones y Jubilaciones	0.00	0.00	0.00	0.00	0.00	0.00
d6. Transferencias a Fideicomisos, Mandatos y Otros Analogos	0.00	0.00	0.00	0.00	0.00	0.00
d7. Transferencias a la Seguridad Social	0.00	0.00	0.00	0.00	0.00	0.00
d8. Donativos	0.00	0.00	0.00	0.00	0.00	0.00
d9. Transferencias al Exterior	0.00	0.00	0.00	0.00	0.00	0.00
<b>E. Bienes Muebles, Inmuebles e Intangibles (E=e1+e2+e3+e4+e5+e6+e7+e8+e9)</b>	<b>25,310,580.84</b>	<b>6,480,201.37</b>	<b>31,790,782.21</b>	<b>31,790,782.21</b>	<b>25,979,533.54</b>	<b>0.00</b>
e1. Mobiliario y Equipo de Administracion	1,801,202.76	195,554.60	1,996,757.36	1,996,757.36	3,884,329.10	0.00
e2. Mobiliario y Equipo Educativo y Recreativo	0.00	0.00	0.00	0.00	0.00	0.00
e3. Equipo e Instrumental Medico y de Laboratorio	0.00	0.00	0.00	0.00	0.00	0.00
e4. Vehiculos y Equipo de Transporte	17,507,087.52	8,617,302.86	26,124,390.38	26,124,390.38	18,466,773.18	0.00
e5. Equipo de Defensa y Seguridad	5,818,603.44	-2,746,964.06	3,071,639.38	3,071,639.38	3,030,436.18	0.00
e6. Maquinaria, Otros Equipos y Herramientas	0.00	0.00	0.00	0.00	0.00	0.00
e7. Activos Biologicos	0.00	0.00	0.00	0.00	0.00	0.00
e8. Bienes Inmuebles	0.00	0.00	0.00	0.00	0.00	0.00
e9. Activos Intangibles	183,687.12	414,307.97	597,995.09	597,995.09	597,995.08	0.00
<b>F. Inversion Pública (F=f1+f2+f3)</b>	<b>151,813,832.76</b>	<b>-26,493,391.63</b>	<b>125,320,441.13</b>	<b>125,320,441.13</b>	<b>127,247,065.88</b>	<b>0.00</b>
f1. Obra Pública en Bienes de Dominio Público	151,813,832.76	-26,493,391.63	125,320,441.13	125,320,441.13	127,247,065.88	0.00
f2. Obra Pública en Bienes Propios	0.00	0.00	0.00	0.00	0.00	0.00
f3. Proyectos Productivos y Acciones de Fomento	0.00	0.00	0.00	0.00	0.00	0.00
<b>G. Inversiones Financieras y Otras Provisiones (G=g1+g2+g3+g4+g5+g6+g7)</b>	<b>0.00</b>	<b>0.00</b>	<b>0.00</b>	<b>0.00</b>	<b>0.00</b>	<b>0.00</b>
g1. Inversiones para el Fomento de Actividades Productivas	0.00	0.00	0.00	0.00	0.00	0.00
g2. Acciones y Participaciones de Capital	0.00	0.00	0.00	0.00	0.00	0.00
g3. Compra de Titulos y Valores	0.00	0.00	0.00	0.00	0.00	0.00
g4. Concesion de Préstamos	0.00	0.00	0.00	0.00	0.00	0.00
g5. Inversiones en Fideicomisos, Mandatos y Otros Analogos	0.00	0.00	0.00	0.00	0.00	0.00
g6. Otras Inversiones Financieras	0.00	0.00	0.00	0.00	0.00	0.00
g7. Provisiones para Contingencias y Otras Erogaciones Especiales	0.00	0.00	0.00	0.00	0.00	0.00
<b>H. Participaciones y Aportaciones (H=h1+h2+h3)</b>	<b>0.00</b>	<b>0.00</b>	<b>0.00</b>	<b>0.00</b>	<b>0.00</b>	<b>0.00</b>
h1. Participaciones	0.00	0.00	0.00	0.00	0.00	0.00
h2. Aportaciones	0.00	0.00	0.00	0.00	0.00	0.00
h3. Convenios	0.00	0.00	0.00	0.00	0.00	0.00
<b>I. Deuda Pública (I=i1+i2+i3+i4+i5+i6+i7)</b>	<b>0.00</b>	<b>0.00</b>	<b>0.00</b>	<b>0.00</b>	<b>0.00</b>	<b>0.00</b>
i1. Amortizacion de la Deuda Pública	0.00	0.00	0.00	0.00	0.00	0.00
i2. Intereses de la Deuda Pública	0.00	0.00	0.00	0.00	0.00	0.00
i3. Comisiones de la Deuda Pública	0.00	0.00	0.00	0.00	0.00	0.00
i4. Gastos de la Deuda Pública	0.00	0.00	0.00	0.00	0.00	0.00

*Q*

*[Firma manuscrita]*

*mv*



**Municipio de García, Nuevo León**  
Estado Analítico del Ejercicio del Presupuesto de Egresos Detallado - LDF  
Clasificación por Objeto del Gasto (Capítulo y Concepto)  
Informe Acumulado al 31 de Diciembre del 2023



**García**  
SOMCS FAMILIA | 2021-2024

Concepto ( c )	E G R E S O S					Sub-Ejercicio ( e )
	Aprobado ( d )	Ampliaciones/ (Reducciones)	Modificado	Devengado	Pagado	
	1	2	3 = ( 1 + 2 )	4	5	
i5. Costo por Coberturas	0.00	0.00	0.00	0.00	0.00	0.00
i6. Apoyos Financieros	0.00	0.00	0.00	0.00	0.00	0.00
i7. Adeudos de Ejercicios Fiscales Anteriores (ADEFAS)	0.00	0.00	0.00	0.00	0.00	0.00
<b>IV. Total de Egresos (IV=i+i+i+iii)</b>	<b>1,498,054,251.84</b>	<b>101,676,542.09</b>	<b>1,599,730,793.93</b>	<b>1,599,730,793.93</b>	<b>1,474,584,924.52</b>	<b>0.00</b>

\* Bajo protesta de decir verdad declaramos que los Estados Financieros y sus Notas son razonablemente correctos y responsabilidad del emisor

C. Carlos Alberto Guevara Garza  
Presidente Municipal

C.P. José Ricardo Valadez López  
Tesorero Municipal

C. María Luisa Silva Jaramillo  
Síndico Primera



**Municipio de García, Nuevo León**  
**Estado Analítico del Ejercicio del Presupuesto de Egresos Detallado - LDF**  
**Clasificación Administrativa**  
 Informe Acumulado al 31 de Diciembre del 2023



**García**  
 SOMOS FAMILIA | 2021-2024

Concepto ( c )	E G R E S O S					Sub-Ejercicio ( e )
	Aprobado ( d )	Ampliaciones/ (Reducciones)	Modificado	Devengado	Pagado	
	1	2	3 = ( 1 + 2 )	4	5	
<b>II. Gasto No Etiquetado (II=A+B+C+D+E+F+G+H+I+J+K+L+M+N+O+P+Q)</b>	<b>1,108,455,352.08</b>	<b>131,102,680.11</b>	<b>1,239,558,032.19</b>	<b>1,239,558,032.19</b>	<b>1,163,604,407.57</b>	<b>0.00</b>
A. SECRETARIA PARTICULAR	8,572,232.52	1,467,196.52	10,039,429.04	10,039,429.04	10,366,412.25	0.00
B. SECRETARIA DEL AYUNTAMIENTO	796,908,893.88	92,001,026.14	888,909,920.02	888,909,920.02	853,552,662.39	0.00
C. SEC. DE TESORERIA, FINANZAS Y ADMON MPAL.	30,233,908.44	-2,851,133.50	27,382,774.94	27,382,774.94	57,341,880.12	0.00
D. SECRETARIA DE OBRAS PUBLICAS	77,794,171.44	-13,036,060.06	64,758,111.38	64,758,111.38	3,806,333.04	0.00
E. SEC. DE LA CONTRALORIA Y TRANSPARENCIA MPAL.	92,680.32	32,183.92	124,864.24	124,864.24	3,177,554.67	-0.00
F. SEC. DE DESARROLLO SOCIAL Y HUMANO	15,707,654.88	5,037,319.74	20,744,974.62	20,744,974.62	4,354,342.90	0.00
G. DESARROLLO INTEGRAL DE LA FAMILIA	783,330.60	120,485.41	903,816.01	903,816.01	989,355.11	0.00
H. INST. DE POLICIA PREVENTIVA MUNICIPAL	22,384,171.80	-10,302,617.32	12,081,554.48	12,081,554.48	6,381,805.83	0.00
I. SECRETARIA DE SERVICIOS PUBLICOS	127,565,724.60	53,256,344.31	180,822,068.91	180,822,068.91	171,420,126.23	0.00
J. SEC. DE DESARROLLO URBANO Y ECOLOGIA	825,827.16	357,828.09	1,183,655.25	1,183,655.25	2,988,401.50	0.00
K. SEC. DE INSTANCIA MPAL. DE LAS MUJERES	448,046.04	112,055.03	560,101.07	560,101.07	1,545,286.14	0.00
L. SEC. DESARROLLO ECONOMICO Y TURISMO	3,084,225.84	522,955.98	3,607,181.82	3,607,181.82	2,019,812.61	0.00
M. OFICINA EJECUTIVA DE LA PRESIDENCIA	581,535.96	124,978.10	706,514.06	706,514.06	1,537,487.05	0.00
N. DIR. GENERAL DE COMUNICACION SOCIAL	1,216,282.44	286,066.28	1,502,348.72	1,502,348.72	984,291.28	0.00
O. DIRECCION INJUVE	1,384,009.68	525,884.04	1,909,893.72	1,909,893.72	3,305,625.24	0.00
P. PARTICIPACION CIUDADANA	18,508,116.12	3,207,169.37	21,715,285.49	21,715,285.49	35,814,567.92	0.00
Q. SECRETARIA DE LA CONSEJERIA JURIDICA	2,364,540.36	240,998.06	2,605,538.42	2,605,538.42	4,018,463.29	0.00
<b>III. Gasto Etiquetado (III=A+B+C+D+E+F+G+H+I+J+K+L+M+N+O+P+Q)</b>	<b>389,598,899.76</b>	<b>-29,426,138.02</b>	<b>360,172,761.74</b>	<b>360,172,761.74</b>	<b>310,980,516.95</b>	<b>0.00</b>
A. SECRETARIA PARTICULAR	317,617.08	130,404.65	448,021.73	448,021.73	455,731.74	0.00
B. SECRETARIA DEL AYUNTAMIENTO	33,106,141.92	-174,990.52	32,931,151.40	32,931,151.40	-8,363,367.02	0.00
C. SEC. DE TESORERIA, FINANZAS Y ADMON MPAL.	3,139.44	1,758.10	4,897.54	4,897.54	11,551.95	0.00
D. SECRETARIA DE OBRAS PUBLICAS	151,999,671.36	-26,390,987.09	125,608,684.27	125,608,684.27	129,145,778.20	0.00
E. SEC. DE LA CONTRALORIA Y TRANSPARENCIA MPAL.	0.00	0.00	0.00	0.00	0.00	0.00
F. SEC. DE DESARROLLO SOCIAL Y HUMANO	1,627,506.48	412,368.78	2,039,875.26	2,039,875.26	6,393,706.39	0.00
G. DESARROLLO INTEGRAL DE LA FAMILIA	203,900.64	-74,898.67	129,001.97	129,001.97	48,000.00	0.00
H. INST. DE POLICIA PREVENTIVA MUNICIPAL	202,203,908.40	-3,394,886.79	198,809,021.61	198,809,021.61	181,884,724.99	0.00
I. SECRETARIA DE SERVICIOS PUBLICOS	96,334.20	48,888.51	145,222.71	145,222.71	1,197,515.00	0.00
J. SEC. DE DESARROLLO URBANO Y ECOLOGIA	0.00	0.00	0.00	0.00	0.00	0.00
K. SEC. DE INSTANCIA MPAL. DE LAS MUJERES	5,058.60	82.46	5,141.06	5,141.06	56,653.42	0.00
L. SEC. DESARROLLO ECONOMICO Y TURISMO	6,589.20	3,689.90	10,279.10	10,279.10	6,264.00	0.00



**Municipio de García, Nuevo León**  
Estado Analítico del Ejercicio del Presupuesto de Egresos Detallado - LDF  
Clasificación Administrativa  
Informe Acumulado al 31 de Diciembre del 2023




**García**  
SOMOS FAMILIA | 2021-2024

Concepto ( c )	E G R E S O S					Sub-Ejercicio ( e )
	Aprobado ( d )	Ampliaciones/ (Reducciones)	Modificado	Devengado	Pagado	
	1	2	3 = ( 1 + 2 )	4	5	
M. OFICINA EJECUTIVA DE LA PRESIDENCIA	0.00	0.00	0.00	0.00	0.00	0.00
N. DIR. GENERAL DE COMUNICACION SOCIAL	6,844.56	111.57	6,956.13	6,956.13	5,851.00	0.00
O. DIRECCION INJUVE	0.00	0.00	0.00	0.00	77,239.76	0.00
P. PARTICIPACION CIUDADANA	5,097.24	2,854.42	7,951.66	7,951.66	6,264.00	0.00
Q. SECRETARIA DE LA CONSEJERIA JURIDICA	17,090.64	9,466.66	26,557.30	26,557.30	54,603.52	0.00
<b>IV. Total de Egresos (IV=I+II+III)</b>	<b>1,498,054,251.84</b>	<b>101,676,542.09</b>	<b>1,599,730,793.93</b>	<b>1,599,730,793.93</b>	<b>1,474,584,924.52</b>	<b>0.00</b>

\* Bajo protesta de decir verdad declaramos que los Estados Financieros y sus Notas son razonablemente correctos y responsabilidad del emisor

  
C. Carlos Alberto Guevara Garza  
Presidente Municipal

  
C.P. José Ricardo Valadez López  
Tesorero Municipal

  
C. María Luisa Silva Jaramillo  
Sindico Primera



**Municipio de García, Nuevo León**  
**Estado Analítico del Ejercicio del Presupuesto de Egresos Detallado - LDF**  
**Clasificación Funcional (Finalidad y Función)**  
**Informe Acumulado al 31 de Diciembre del 2023**



**García**  
 SOMOS FAMILIA | 2021-2024

Concepto ( c )	E G R E S O S					Sub-Ejercicio ( e )
	Aprobado ( d )	Ampliaciones/ (Reducciones)	Modificado	Devengado	Pagado	
	1	2	3 = ( 1 + 2 )	4	5	
<b>II. Gasto No Etiquetado (II=A+B+C+D+E)</b>	<b>1,108,358,193.36</b>	<b>131,102,680.11</b>	<b>1,239,460,873.47</b>	<b>1,239,460,873.47</b>	<b>1,163,915,650.09</b>	<b>0.00</b>
<b>B. Gobierno (B=b1+b2+b3+b4+b5+b6+b7+b8)</b>	<b>1,037,238,621.96</b>	<b>140,542,254.14</b>	<b>1,177,780,876.10</b>	<b>1,177,780,876.10</b>	<b>1,153,804,721.89</b>	<b>0.00</b>
b1. Legislacion	260,541.24	228,602.44	489,143.68	489,143.68	335,156.00	0.00
b2. Justicia	0.00	0.00	0.00	0.00	0.00	0.00
b3. Coordinacion de la politica de gobierno	950,045,976.36	91,743,539.42	1,041,789,515.78	1,041,789,515.78	1,049,844,226.32	0.00
b4. Relaciones exteriores	0.00	0.00	0.00	0.00	0.00	0.00
b5. Asuntos financieros y hacendarios	9,744.72	4,975.40	14,720.12	14,720.12	0.00	0.00
b6. Seguridad nacional	0.00	0.00	0.00	0.00	0.00	0.00
b7. Asuntos de orden público y de seguridad interior	86,922,359.64	48,560,136.88	135,482,496.52	135,482,496.52	103,620,339.57	0.00
b8. Otros servicios generales	0.00	5,000.00	5,000.00	5,000.00	5,000.00	0.00
<b>C. Desarrollo Social (C=c1+c2+c3+c4+c5+c6+c7)</b>	<b>71,119,571.40</b>	<b>-9,439,574.03</b>	<b>61,679,997.37</b>	<b>61,679,997.37</b>	<b>10,110,928.20</b>	<b>0.00</b>
c1. Proteccion ambiental	148,014.00	8,530.56	156,544.56	156,544.56	164,335.82	0.00
c2. Vivienda y servicios a la comunidad	66,101,149.44	-10,427,735.19	55,673,414.25	55,673,414.25	3,933,835.80	0.00
c3. Salud	0.00	0.00	0.00	0.00	0.00	0.00
c4. Recreacion, cultura y otras manifestaciones sociales	0.00	0.00	0.00	0.00	0.00	0.00
c5. Educacion	0.00	0.00	0.00	0.00	0.00	0.00
c6. Proteccion social	2,428,431.00	724,020.59	3,152,451.59	3,152,451.59	4,575,080.91	0.00
c7. Otros asuntos sociales	2,441,976.96	255,610.01	2,697,586.97	2,697,586.97	1,437,675.67	0.00
<b>D. Desarrollo Económico (D=d1+d2+d3+d4+d5+d6+d7+d8+d9)</b>	<b>0.00</b>	<b>0.00</b>	<b>0.00</b>	<b>0.00</b>	<b>0.00</b>	<b>0.00</b>
d1. Asuntos economicos, comerciales y laborales en general	0.00	0.00	0.00	0.00	0.00	0.00
d2. Agropecuaria, silvicultura, pesca y caza	0.00	0.00	0.00	0.00	0.00	0.00
d3. Combustibles y energia	0.00	0.00	0.00	0.00	0.00	0.00
d4. Minería, manufacturas y construccion	0.00	0.00	0.00	0.00	0.00	0.00
d5. Transporte	0.00	0.00	0.00	0.00	0.00	0.00
d6. Comunicaciones	0.00	0.00	0.00	0.00	0.00	0.00
d7. Turismo	0.00	0.00	0.00	0.00	0.00	0.00
d8. Ciencia, tecnologia e innovacion	0.00	0.00	0.00	0.00	0.00	0.00
d9. Otras industrias y otros asuntos economicos	0.00	0.00	0.00	0.00	0.00	0.00
<b>E. Otras NO Clasificadas en Funciones Anteriores (E=e1+e2+e3+e4)</b>	<b>0.00</b>	<b>0.00</b>	<b>0.00</b>	<b>0.00</b>	<b>0.00</b>	<b>0.00</b>
e1. Transacciones de la deuda publica / costo financiero de la deuda	0.00	0.00	0.00	0.00	0.00	0.00
e2. Transferencias, participaciones y aportaciones entre diferentes niveles y ordenes de gobiern	0.00	0.00	0.00	0.00	0.00	0.00
e3. Saneamiento del sistema financiero	0.00	0.00	0.00	0.00	0.00	0.00

*[Firma]*

*[Firma]*

*[Firma]*



**Municipio de García, Nuevo León**  
**Estado Analítico del Ejercicio del Presupuesto de Egresos Detallado - LDF**  
**Clasificación Funcional (Finalidad y Función)**  
 Informe Acumulado al 31 de Diciembre del 2023



**García**  
 SOMOS FAMILIA | 2021-2024

Concepto ( c )	E G R E S O S					Sub-Ejercicio ( e )
	Aprobado ( d )	Ampliaciones/ (Reducciones)	Modificado	Devengado	Pagado	
	1	2	3 = ( 1 + 2 )	4	5	
e4. Adeudos de ejercicios fiscales anteriores	0.00	0.00	0.00	0.00	0.00	0.00
<b>III. Gasto Etiquetado(III=A+B+C+D+E)</b>	<b>389,696,058.64</b>	<b>-29,426,138.02</b>	<b>360,269,920.62</b>	<b>360,269,920.62</b>	<b>310,669,274.43</b>	<b>0.00</b>
<b>B. Gobierno (B=b1+b2+b3+b4+b5+b6+b7+b8)</b>	<b>244,224,776.56</b>	<b>-3,870,294.41</b>	<b>240,354,482.15</b>	<b>240,354,482.15</b>	<b>181,744,537.61</b>	<b>0.00</b>
b1. Legislacion	0.00	0.00	0.00	0.00	0.00	0.00
b2. Justicia	0.00	0.00	0.00	0.00	0.00	0.00
b3. Coordinacion de la politica de gobierno	202,457,575.32	-5,600,147.00	196,857,428.32	196,857,428.32	149,827,552.62	0.00
b4. Relaciones exteriores	0.00	0.00	0.00	0.00	0.00	0.00
b5. Asuntos financieros y hacendarios	0.00	0.00	0.00	0.00	0.00	0.00
b6. Seguridad nacional	0.00	0.00	0.00	0.00	0.00	0.00
b7. Asuntos de orden público y de seguridad interior	41,767,201.24	1,729,852.59	43,497,053.83	43,497,053.83	31,916,984.99	0.00
b8. Otros servicios generales	0.00	0.00	0.00	0.00	0.00	0.00
<b>C. Desarrollo Social (C=c1+c2+c3+c4+c5+c6+c7)</b>	<b>145,471,282.08</b>	<b>-25,555,843.61</b>	<b>119,915,438.47</b>	<b>119,915,438.47</b>	<b>128,924,736.82</b>	<b>0.00</b>
c1. Proteccion ambiental	0.00	0.00	0.00	0.00	0.00	0.00
c2. Vivienda y servicios a la comunidad	144,902,355.96	-25,287,253.47	119,615,102.49	119,615,102.49	128,834,535.68	0.00
c3. Salud	0.00	0.00	0.00	0.00	0.00	0.00
c4. Recreacion, cultura y otras manifestaciones sociales	0.00	0.00	0.00	0.00	0.00	0.00
c5. Educacion	0.00	0.00	0.00	0.00	0.00	0.00
c6. Proteccion social	568,926.12	-268,590.14	300,335.98	300,335.98	90,201.14	0.00
c7. Otros asuntos sociales	0.00	0.00	0.00	0.00	0.00	0.00
<b>D. Desarrollo Económico (D=d1+d2+d3+d4+d5+d6+d7+d8+d9)</b>	<b>0.00</b>	<b>0.00</b>	<b>0.00</b>	<b>0.00</b>	<b>0.00</b>	<b>0.00</b>
d1. Asuntos economicos, comerciales y laborales en general	0.00	0.00	0.00	0.00	0.00	0.00
d2. Agropecuaria, silvicultura, pesca y caza	0.00	0.00	0.00	0.00	0.00	0.00
d3. Combustibles y energia	0.00	0.00	0.00	0.00	0.00	0.00
d4. Minería, manufacturas y construccion	0.00	0.00	0.00	0.00	0.00	0.00
d5. Transporte	0.00	0.00	0.00	0.00	0.00	0.00
d6. Comunicaciones	0.00	0.00	0.00	0.00	0.00	0.00
d7. Turismo	0.00	0.00	0.00	0.00	0.00	0.00
d8. Ciencia, tecnologia e innovacion	0.00	0.00	0.00	0.00	0.00	0.00
d9. Otras industrias y otros asuntos economicos	0.00	0.00	0.00	0.00	0.00	0.00
<b>E. Otras NO Clasificadas en Funciones Anteriores (E=e1+e2+e3+e4)</b>	<b>0.00</b>	<b>0.00</b>	<b>0.00</b>	<b>0.00</b>	<b>0.00</b>	<b>0.00</b>
e1. Transacciones de la deuda publica / costo financiero de la deuda	0.00	0.00	0.00	0.00	0.00	0.00
e2. Transferencias, participaciones y aportaciones entre diferentes niveles y ordenes de gobiern	0.00	0.00	0.00	0.00	0.00	0.00
e3. Saneamiento del sistema financiero	0.00	0.00	0.00	0.00	0.00	0.00

*[Firma]*

*[Firma]*



**Municipio de García, Nuevo León**  
Estado Analítico del Ejercicio del Presupuesto de Egresos Detallado - LDF  
Clasificación Funcional (Finalidad y Función)  
Informe Acumulado al 31 de Diciembre del 2023



**García**  
SOMOS FAMILIA | 2021-2024

Concepto (c)	EGRESOS					Sub-Ejercicio (e)
	Aprobado (d)	Ampliaciones/ (Reducciones)	Modificado	Devengado	Pagado	
	1	2	3 = (1 + 2)	4	5	
e4. Adeudos de ejercicios fiscales anteriores	0.00	0.00	0.00	0.00	0.00	0.00
<b>IV. Total de Egresos (IV=I+II+III)</b>	<b>1,498,054,252.00</b>	<b>101,676,542.09</b>	<b>1,599,730,794.09</b>	<b>1,599,730,794.09</b>	<b>1,474,584,924.52</b>	<b>0.00</b>

\* Bajo protesta de decir verdad declaramos que los Estados Financieros y sus Notas son razonablemente correctos y responsabilidad del emisor

C. Carlos Alberto Guevara Garza  
Presidente Municipal

C.P. José Ricardo Valadez López  
Tesorero Municipal

C. María Luisa Silva Jaramillo  
Sindico Primera



**Municipio de García, Nuevo León**  
**Estado Analítico del Ejercicio del Presupuesto de Egresos Detallado - LDF**  
**Clasificación de Servicios Personales por Categoría**  
 Informe Acumulado al 31 de Diciembre del 2023




**García**  
 SOMOS FAMILIA | 2021-2024

Concepto ( c )	E G R E S O S					Sub-Ejercicio ( e )
	Aprobado ( d )	Ampliaciones/ (Reducciones)	Modificado	Devengado	Pagado	
	1	2	3 = ( 1 + 2 )	4	5	
<b>I. Gasto No Etiquetado(I=A+B+C+D+E+F+N)</b>	<b>407,767,532.40</b>	<b>65,863,212.81</b>	<b>473,630,745.21</b>	<b>473,630,745.21</b>	<b>472,694,818.07</b>	<b>0.00</b>
A. Personal Administrativo	2,022.12	1,672.49	3,694.61	3,694.61	0.00	0.00
B. Magisterio	0.00	0.00	0.00	0.00	0.00	0.00
C. Servicios de Salud (C=c1+c2)	407,765,510.28	65,861,540.32	473,627,050.60	473,627,050.60	472,694,818.07	0.00
c1. Personal Administrativo	380,366,215.20	58,021,488.63	438,387,703.83	438,387,703.83	418,401,531.25	0.00
c2. Personal Médico, paramédico y afin	27,399,295.08	7,840,051.69	35,239,346.77	35,239,346.77	54,293,286.82	0.00
D. Seguridad Pública	0.00	0.00	0.00	0.00	0.00	0.00
E. Gastos asociados a la implementación de nuevas leyes federales o reformas a las mismas (E=e1+e2)	0.00	0.00	0.00	0.00	0.00	0.00
e1. Nombre del Programa o Ley 1	0.00	0.00	0.00	0.00	0.00	0.00
e2. Nombre del Programa o Ley 2	0.00	0.00	0.00	0.00	0.00	0.00
F. Sentencias laborales definitivas	0.00	0.00	0.00	0.00	0.00	0.00
<b>II. Gasto Etiquetado(II=A+B+C+D+E+F+N)</b>	<b>53,146,386.72</b>	<b>53,146,386.72</b>	<b>106,292,773.44</b>	<b>46,506,425.30</b>	<b>37,534,919.22</b>	<b>59,786,348.14</b>
A. Personal Administrativo	0.00	0.00	0.00	0.00	0.00	0.00
B. Magisterio	0.00	0.00	0.00	0.00	0.00	0.00
C. Servicios de Salud (C=c1+c2)	53,146,386.72	53,146,386.72	106,292,773.44	46,506,425.30	37,534,919.22	59,786,348.14
c1. Personal Administrativo	27,144,940.32	27,144,940.32	54,289,880.64	25,946,137.47	23,260,226.24	28,343,743.17
c2. Personal Médico, paramédico y afin	26,001,446.40	26,001,446.40	52,002,892.80	20,560,287.83	14,274,692.98	31,442,604.97
D. Seguridad Pública	0.00	0.00	0.00	0.00	0.00	0.00
E. Gastos asociados a la implementación de nuevas leyes federales o reformas a las mismas (E=e1+e2)	0.00	0.00	0.00	0.00	0.00	0.00
e1. Nombre del Programa o Ley 1	0.00	0.00	0.00	0.00	0.00	0.00
e2. Nombre del Programa o Ley 2	0.00	0.00	0.00	0.00	0.00	0.00
F. Sentencias laborales definitivas	0.00	0.00	0.00	0.00	0.00	0.00
<b>III. Total de Egresos (III=I+II)</b>	<b>460,913,919.12</b>	<b>119,009,599.53</b>	<b>579,923,518.65</b>	<b>520,137,170.51</b>	<b>510,229,737.29</b>	<b>59,786,348.14</b>

\* Bajo protesta de decir verdad declaramos que los Estados Financieros y sus Notas son razonablemente correctos y responsabilidad del emisor

  
 C. Carlos Alberto Guevara Garza  
 Presidente Municipal

  
 C.P. José Ricardo Valadez López  
 Tesorero Municipal

  
 C. María Luisa Silva Jaramillo  
 Sindico Primera





## Municipio de García, Nuevo León

### Informe Analítico de la Deuda Pública y Otros Pasivos LDF

Informe Acumulado al 31 de Diciembre del 2023 y 2022 (b)

(PESOS)





**García**  
SGMCE FAMILIA | 2021-2024

Denominación de la Deuda Pública y Otros Pasivos ( c )	Saldo al 31 de diciembre de 2022 (d)	Disposiciones del Periodo ( e )	Amortizaciones del Periodo (f)	Revaluaciones, Reclasificaciones y Otros Ajustes (g)	Saldo Final del Periodo (h) h=d+e-f+g	Pago de Intereses del Periodo (i)	Pago de Comisiones y demás costos asociados durante el Periodo (j)
<b>1. Deuda Pública (1 = A + B)</b>	79,028,763.75	0.00	21,038,700.89	0.00	57,990,062.86	9,963,167.18	800,122.40
<b>A. A Corto Plazo (A = a1 + a2 + a3)</b>	19,007,366.98	0.00	18,445,169.89	0.00	562,197.09	9,963,167.18	800,122.40
a1. Instituciones de Crédito	19,007,366.98	0.00	18,445,169.89	0.00	562,197.09	9,963,167.18	800,122.40
a2. Títulos y Valores	0.00	0.00	0.00	0.00	0.00	0.00	0.00
a3. Arrendamientos Financieros	0.00	0.00	0.00	0.00	0.00	0.00	0.00
<b>B. A Largo Plazo (B = b1 + b2 + b3)</b>	60,021,396.77	0.00	2,593,531.00	0.00	57,427,865.77	0.00	0.00
b1. Instituciones de Crédito	60,021,396.77	0.00	2,593,531.00	0.00	57,427,865.77	0.00	0.00
b2. Títulos y Valores	0.00	0.00	0.00	0.00	0.00	0.00	0.00
b3. Arrendamientos Financieros	0.00	0.00	0.00	0.00	0.00	0.00	0.00
<b>2. Otros Pasivos</b>	178,443,191.13	91,978,353.47	0.00	0.00	270,421,544.60	0.00	0.00
<b>3. Total de la Deuda Pública y Otros Pasivos (3=1 + 2)</b>	257,471,954.88	91,978,353.47	21,038,700.89	0.00	328,411,607.46	9,963,167.18	800,122.40
<b>4. Deuda Contingente 1 (Informativo)</b>							
A. BANCA AFIRME, S.A.							
<b>5. Valor de Instrumentos Bono Cupón Cero 2 (Informativo)</b>							
<b>Opciones a Corto Plazo (k)</b>	<b>Monto Contratado (l)</b>	<b>Plazo Pactado (m)</b>	<b>Tasa de Interés (n)</b>	<b>Comisiones y Costos Relacionados (o)</b>	<b>Tasa Efectiva (p)</b>		
6. Obligaciones	0.00						

\* Bajo protesta de decir verdad declaramos que los Estados Financieros y sus Notas son razonablemente correctos y responsabilidad del emisor

  
C. Carlos Alberto Guevara Garza  
Presidente Municipal

  
C.P. José Ricardo Valadez López  
Tesorero Municipal

  
C. María Luisa Silva Jaramillo  
Síndico Primera